

É capaz de se colocar em uma posição de vulnerabilidade, com abertura para compartilhar de forma sincera seus objetivos de carreira, conquistas e fortalezas, bem como as lacunas para desenvolvimento

Respeita todas as formas de diversidade

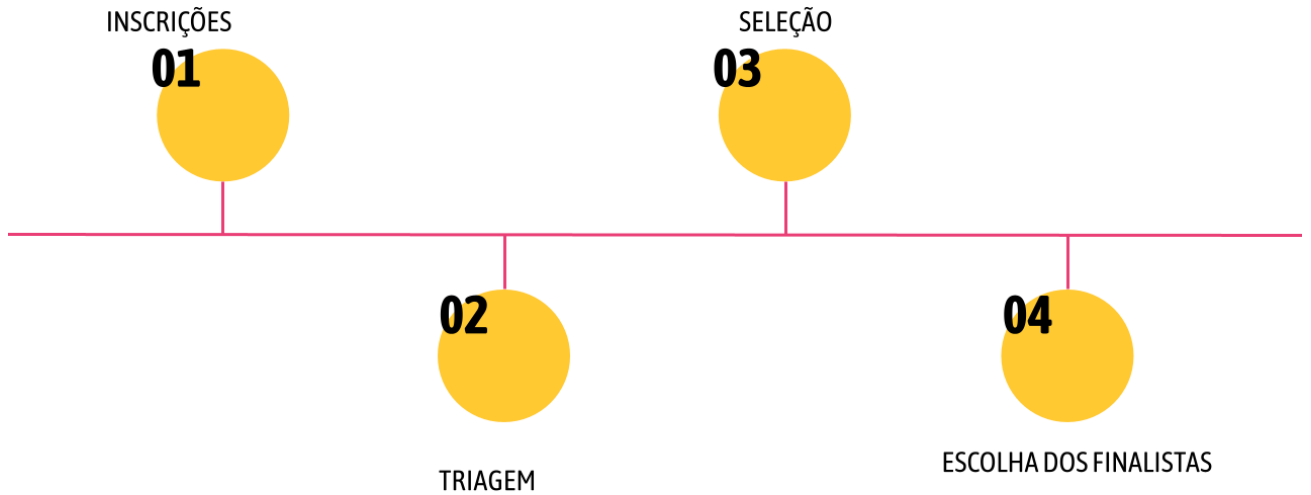


Escola Nacional de
Administração Pública

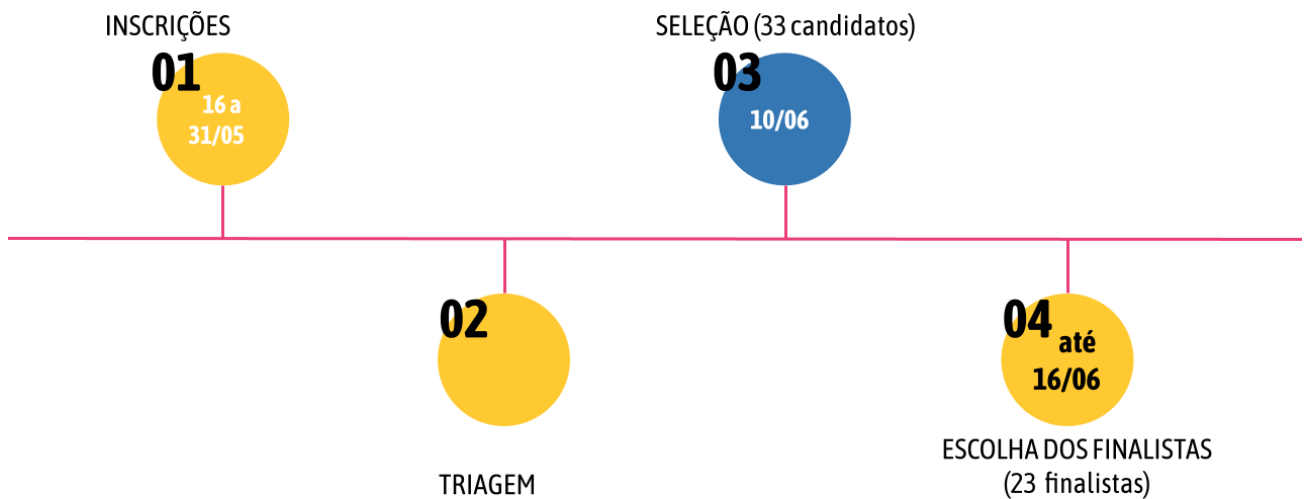
**Demonstra prazer e disposição em
aprender**

Parabéns por terem chegado até aqui!

ETAPAS DO PROCESSO SELETIVO



ETAPAS DO PROCESSO SELETIVO



Etapa 3 – Dinâmica coletiva de seleção

1. **Apresentação pessoal:** pitch de 1 minuto para cada candidato.
2. **Identificação de problema público e resolução de case em trios (30 min)**



APRESENTAÇÃO PESSOAL

O que é um pitch?

Discurso de elevador (Elevator pitch)

O termo “discurso de elevador” remete a ideia de uma **fala ou diálogo breve e objetivo** que um indivíduo utiliza para discursar a respeito de um produto, serviço ou uma organização, **demonstrando seus benefícios e valores, despertando o interesse do interlocutor.**

O que é um pitch pessoal?

Um pitch pessoal é uma apresentação curta na qual você tenta convencer a banca, de que é a pessoa certa para a vaga concorrida.


Pense no pitch pessoal como a resposta para a pergunta *“Por que deveríamos selecioná-lo/a para o Programa de Mentoria?”*

QUESITO	DESCRIÇÃO	PONTUAÇÃO
Apresentação pessoal	Pitch de 1 min para apresentação livre. (Tempo total = 33 minutos)	<ol style="list-style-type: none"> 1. Capacidade de síntese e pontualidade 2. Autocontrole e tranquilidade 3. Clareza 4. Aderência do objetivo pessoal aos objetivos do Programa 5. Fluidez (flow) da apresentação Pontuação: Até 10 pontos para cada item PONTUAÇÃO MÁXIMA: 50 Pontos
Resolução de Case	Apresentação PPT de 6 minutos com participação ativa de ambos os integrantes de cada dupla. (Tempo total = 66 minutos)	<ol style="list-style-type: none"> 1. Identificação correta de problema público (trio) 2. Solução viável (trio) 3. Estrutura e qualidade da apresentação, incluindo o PPT (trio) 4. Qualidade da apresentação oral (individual) 5. Demonstração de conhecimento técnico (individual) Pontuação: Até 10 pontos para cada item PONTUAÇÃO MÁXIMA: 50 Pontos

QUESITO	DESCRIÇÃO	PONTUAÇÃO
Apresentação pessoal	Pitch de 1 min para apresentação livre. (Tempo total = 33 minutos)	<ol style="list-style-type: none"> 1. Capacidade de síntese e pontualidade 2. Autocontrole e tranquilidade 3. Clareza 4. Aderência do objetivo pessoal aos objetivos do Programa 5. Fluidez (flow) da apresentação Pontuação: Até 10 pontos para cada item PONTUAÇÃO MÁXIMA: 50 Pontos
Resolução de Case	Apresentação PPT de 6 minutos com participação ativa de ambos os integrantes de cada dupla. (Tempo total = 66 minutos)	<ol style="list-style-type: none"> 1. Identificação correta de problema público (trio) 2. Solução viável (trio) 3. Estrutura e qualidade da apresentação, incluindo o PPT (trio) 4. Qualidade da apresentação oral (individual) 5. Demonstração de conhecimento técnico (individual) Pontuação: Até 10 pontos para cada item



Escola Nacional de
Administração Pública





2 CASE EM TRIOS



Escola Nacional de
Administração Pública

Quantas situações públicas nos conectam?



Que problemas públicos conhecemos?

Atividade 2 Resolução de case

Em trios, identificar conjuntamente **um problema público** e dialogar sobre as seguintes dimensões:

- O problema público (nome do case);
- Descrição da situação problema;
- Contexto do problema;
- Solução/Soluções

Ao final de **30 minutos**, cada trio terá **6 minutos** (2 minutos para cada participante) para apresentar projeto de solução em formato PPT (Power Point) à banca de seleção e demais participantes do processo seletivo.

QUESITO	DESCRIÇÃO	PONTUAÇÃO
Apresentação pessoal	Pitch de 1 min para apresentação livre. (Tempo total = 33 minutos)	<ol style="list-style-type: none"> 1. Capacidade de síntese e pontualidade 2. Autocontrole e tranquilidade 3. Clareza 4. Aderência do objetivo pessoal aos objetivos do Programa 5. Fluidez (flow) da apresentação <p>Pontuação: Até 10 pontos para cada item</p> <p>PONTUAÇÃO MÁXIMA: 50 Pontos</p>
Resolução de Case	Apresentação PPT de 6 minutos com participação ativa de ambos os integrantes de cada dupla. (Tempo total = 66 minutos)	<ol style="list-style-type: none"> 1. Identificação correta de problema público (trio) 2. Solução viável (trio) 3. Estrutura e qualidade da apresentação, incluindo o PPT (trio) 4. Qualidade da apresentação oral (individual) 5. Demonstração de conhecimento técnico (individual) <p>Pontuação: Até 10 pontos para cada item</p>

Atividade 2 Apresentação do case - trios

Em trios, vocês terão 6 minutos para apresentar o case, sendo 2 minutos por pessoa.

Fiquem atentos ao tempo!

Pontuação máxima: 50 pontos

QUESITO	DESCRIÇÃO	PONTUAÇÃO
Apresentação pessoal	Pitch de 1 min para apresentação livre. (Tempo total = 33 minutos)	<ol style="list-style-type: none"> 1. Capacidade de síntese e pontualidade 2. Autocontrole e tranquilidade 3. Clareza 4. Aderência do objetivo pessoal aos objetivos do Programa 5. Fluidez (flow) da apresentação <p>Pontuação: Até 10 pontos para cada item</p> <p>PONTUAÇÃO MÁXIMA: 50 Pontos</p>
Resolução de Case	Apresentação PPT de 6 minutos com participação ativa de ambos os integrantes de cada dupla. (Tempo total = 66 minutos)	<ol style="list-style-type: none"> 1. Identificação correta de problema público (trio) 2. Solução viável (trio) 3. Estrutura e qualidade da apresentação, incluindo o PPT (trio) 4. Qualidade da apresentação oral (individual) 5. Demonstração de conhecimento técnico (individual) <p>Pontuação: Até 10 pontos para cada item</p>



Escola Nacional de
Administração Pública

Insights sobre mim

*Escreva, sem parar pra editar, o que veio a sua mente, como insights sobre você, após as atividades de hoje...
2 minutos*

Independente do resultado da seleção, aproveitem a jornada pública e suas possibilidades!

Muito obrigada pela presença e participação.

Mônica Ribeiro

Facilitadora com alma ontológica

@monicaribeirobsb

LinkedIn: Mônica Ribeiro

