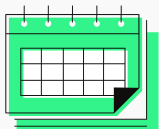


**Acesso**  
**SUAP**  
**EDUCACIONAL**  
*Tutorial*



# SUAP EDUCACIONAL NA PRÁTICA



**Sistema de Gestão Acadêmica**  
que você utilizará para  
acompanhar a sua jornada na  
Especialização em Ciência de  
Dados aplicada a Políticas  
Públicas.



**Nele você poderá consultar a**  
frequência e as notas por  
disciplina.



**E ter acesso a documentação**  
da sua trajetória acadêmica no  
curso.

# SUAP EDUCACIONAL

## ACESSO

Acesse o SUAP Educacional  
pelo endereço:

 [www.suap.enap.gov.br](http://www.suap.enap.gov.br)



The screenshot shows the login interface for the SUAP Educacional system. At the top, the logo consists of the word "suap" in a lowercase sans-serif font, followed by a stylized graphic element, and the word "Enap" in a bold, uppercase sans-serif font. Below the logo, the text "sistema unificado de administração pública" is displayed in a smaller font. The main form area contains two input fields: the first is labeled "Matrícula:" and the second is labeled "Senha:". Below these fields is a prominent green button with the text "Acessar". At the bottom of the form, there are two links: "Deseja recuperar ou cadastrar uma senha?" and "Precisa de suporte técnico?".

# SUAP EDUCACIONAL

## ACESSO

Nesse momento, selecione a opção:

Deseja recuperar ou cadastrar nova senha?

suap Enap  
sistema unificado de administração pública

Matrícula:

Senha:

Acessar

[Deseja recuperar ou cadastrar uma senha?](#)

[Precisa de suporte técnico?](#)

# SUAP EDUCACIONAL

## ACESSO

**Insira, no campo matrícula, o número de matrícula que você recebeu por e-mail;**

**Em seguida, digite o seu CPF.**



The screenshot displays the 'Solicitação de Recuperação de Senha' (Password Recovery Request) page on the SUAP system. The page features a dark sidebar with the SUAP logo and a main content area with a white background. The form includes the following elements:

- Matrícula:** A text input field with a green cursor icon. Below it, instructions state: 'Para servidores listados na Enap, informe a matrícula SUAP. Para alunos, informe a matrícula no curso. Para colaboradores e prestadores de serviço, informe CPF.'
- CPF:** A text input field with a green cursor icon. Below it, the instruction reads: 'Previsão de suporte técnico?'
- Robots:** A checkbox labeled 'Não sou um robô' next to a CAPTCHA image.
- Submit:** A green button labeled 'Enviar Consulta'.
- Footer:** Links for 'Iniciar' and 'Sair da página'.

# SUAP EDUCACIONAL

## ACESSO

Agora, marque a opção



e siga as instruções;

Depois, clique em

A screenshot of the SUAP educational system's password recovery page. The page title is "Solicitação de Recuperação de Senha". It features a dark sidebar on the left with the SUAP logo and "Sistema Nacional de Avaliação de Desempenho Educacional". The main content area has a white background and contains the following elements: a "Matrícula:" input field with instructions: "Para servidores lotados na Unap, informe a matrícula SUAP. Para alunos, informe a matrícula no curso. Para colaboradores externos e prestadores de serviço, informe CPF."; a "CPF:" input field with the instruction "Precisa de suporte técnico?"; a "Não sou um robô" checkbox with the reCAPTCHA logo and "reCAPTCHA Privacidade - Termos" text; and a green "Enviar Consulta" button. At the bottom right, there are links for "Iniciar" and "Voltar página".

# SUAP EDUCACIONAL

## ACESSO

# ATENÇÃO!

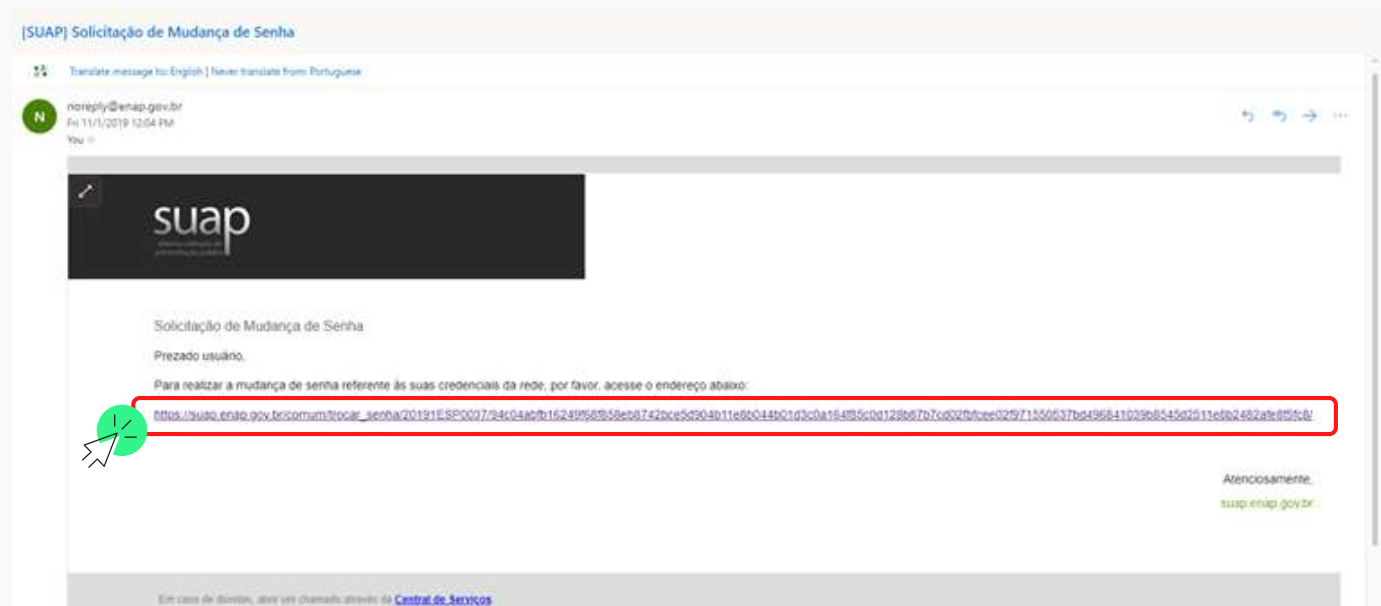
Você receberá uma mensagem por e-mail  
com um link para cadastrar a senha.



# SUAP EDUCACIONAL

## ACESSO

Clique no link recebido





# SUAP EDUCACIONAL

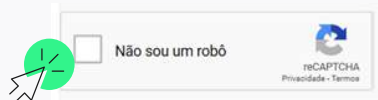
## ACESSO

Para cadastrar a senha,  
siga as instruções,

**Atenção:** A senha deve obedecer às seguintes regras:

- Ter pelo menos 8 caracteres;

marque a opção



e depois, clique em

A screenshot of the SUAP educational system's password change interface. The page title is "Efetuar mudança de senha do usuário 20191ESP0037". It includes a yellow warning box with the text "Atenção: A senha deve obedecer às seguintes regras: • Ter pelo menos 8 caracteres;". Below this are two input fields: "Senha:" and "Confirmação de senha:". There is also a checkbox labeled "Não sou um robô" with the reCAPTCHA logo. A green "Enviar Consulta" button is at the bottom. The page footer contains "Imprimir" and "Tudo de página".

# SUAP EDUCACIONAL

## PÁGINA INICIAL

Na página inicial, você encontra uma seção central com as abas:

- ▶ Informações e avisos
- ▶ Calendário acadêmico
- ▶ Portal do aluno
- ▶ Ensino

The screenshot displays the SUAP EDUCACIONAL initial page. It features a dark red sidebar on the left with a search bar and a menu. The main content area is light gray and contains several tabs and panels. Three green arrows point to the 'Informações e Avisos', 'CALENDÁRIO ACADÊMICO', and 'ENSINO' tabs. The 'Informações e Avisos' panel contains links for 'Tutoriais para Professores', 'Tutoriais Módulo GECC', and 'Listar Documentos de Gestão Educacional'. The 'CALENDÁRIO ACADÊMICO' panel shows a calendar for November with a '9' indicating the current date. The 'ENSINO' panel shows '9 SEMANAS' and a list of links for 'Matrícula', 'Histórico Acadêmico', 'Cursos e Horários de Aula', and 'Turmas Virtuais'. At the bottom, there is a 'PORTAL DO ALUNO' section with a search bar. The footer indicates the system is updated on 01/11/2019 at 15:34:40.

# SUAP EDUCACIONAL

## PÁGINA INICIAL

Você pode navegar na aba **Ensino** também pelo menu que fica à esquerda da tela.

The screenshot displays the SUAP EDUCACIONAL interface. On the left, a red sidebar menu is visible with the 'Ensino' option highlighted. The main content area is white and contains several sections: 'Informações e Avisos' with links for 'Tutorial para Professores', 'Tutorial Módulo GECC', and 'Listar Documentos de Gestão Educacional'; 'CURSOS' with a search bar; 'OUTROS CURSOS' with a search bar; 'CALENDÁRIO ACADÊMICO' featuring a calendar for 'NOVEMBRO' and a '9' indicating 'SEMANA' (Week); and 'PORTAL DO ALUNO' with a search bar. A footer at the bottom right shows the system update date: 'Sistema atualizado em: 01/11/2019 15:34:40'.

# SUAP EDUCACIONAL

## MENU ENSINO

No menu **Ensino** você pode consultar as guias:

- ▶ Boletins
- ▶ Caixa de Mensagens
- ▶ Dados do Aluno
- ▶ Locais e Horários de Aula
- ▶ Minhas Avaliações
- ▶ Turmas Virtuais

The image shows a screenshot of the SUAP EDUCACIONAL web interface. On the left, a mobile-style navigation menu is visible, with the 'ENSINO' option highlighted by a red circle. The main content area on the right displays various educational tools and information, including a calendar for November, a '9 MENSAGENS' notification, and a 'PORTAL DO ALUNO' section.

# SUAP EDUCACIONAL



**ATENÇÃO!**

Na aula de integração  
navegaremos **juntos** por essas  
funcionalidades!



# CONTATOS

**Se precisar falar com a nossa equipe, encaminhe um e-mail para o endereço eletrônico:**



**[cgmba@enap.gov.br](mailto:cgmba@enap.gov.br)**



**Coordenação-Geral de Especialização e MBA**

