

DETECÇÃO DE RISCOS À SAÚDE MENTAL NO TRABALHO

Como podemos antecipar potenciais casos de **adoecimento mental** de servidores públicos no ambiente de trabalho?

## **Resultados:**

- ▶ Paineis de Acompanhamento da Política de Atenção Integral à Saúde de Magistrados e Servidores do Poder Judiciário (Resolução 207/2015).**
- ▶ Diagnóstico da Saúde Mental dos magistrados e servidores do contexto da Pandemia da covid-19.**
- ▶ Paineis do Diagnóstico da Saúde Mental dos magistrados e servidores do contexto da Pandemia da covid-19.**

## **Painel de Acompanhamento da Política de Atenção Integral à Saúde de Magistrados e Servidores do Poder Judiciário**

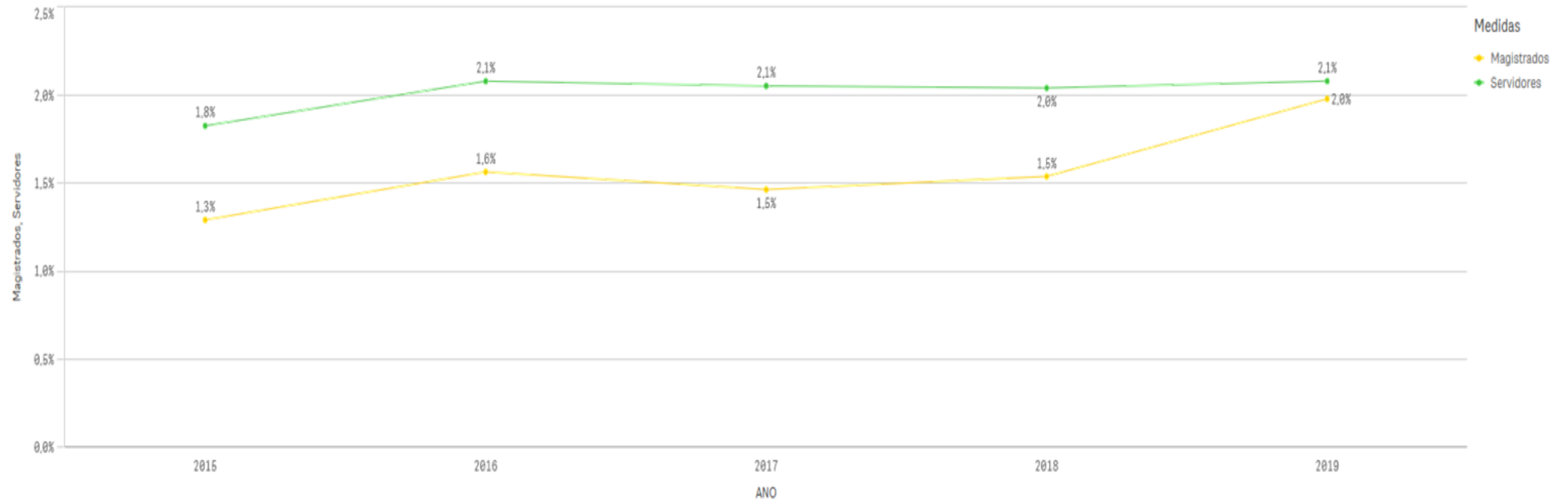
- ▶ Coleta de dados instituída pela Resolução CNJ nº 207, de 15 de outubro de 2015
- ▶ Visa avaliar e monitorar os seguintes indicadores:
  - Índice de Absenteísmo;
  - Índice de Realização de Exames Periódicos de Saúde (EPS);
  - Causas mais frequentes de adoecimento por motivo de saúde;
  - Doenças diagnosticadas nos EPS.
- ▶ Recortes: ano, tribunal, sexo e cargo (magistrado ou servidor da área judiciária ou área administrativa).
- ▶ Acesso: [www.cnj.jus.br/pesquisas-judiciarias/paineis-cnj/saude-res207](http://www.cnj.jus.br/pesquisas-judiciarias/paineis-cnj/saude-res207).

# Índice de Absenteísmo Doença

Absenteísmo (2015-2019)  
Magistrados  
**1,6%**

Absenteísmo (2015-2019) Servidores  
**2,0%**

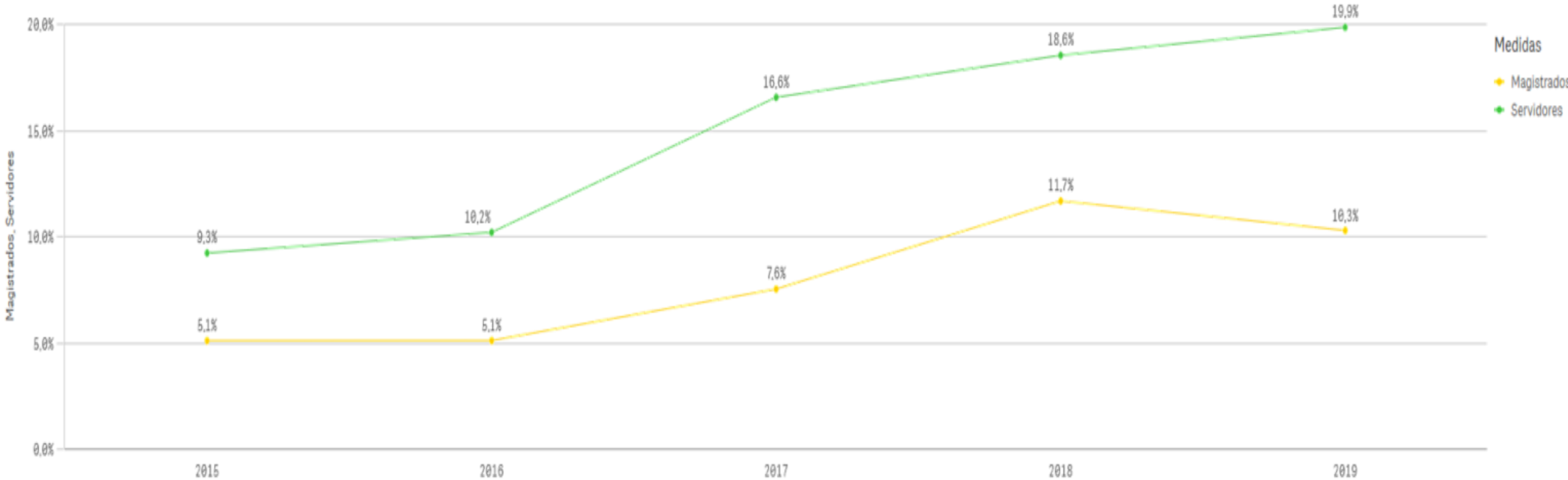
Série histórica do índice de absenteísmo-doença



# Índice de Realização de Exame Periódico de Saúde

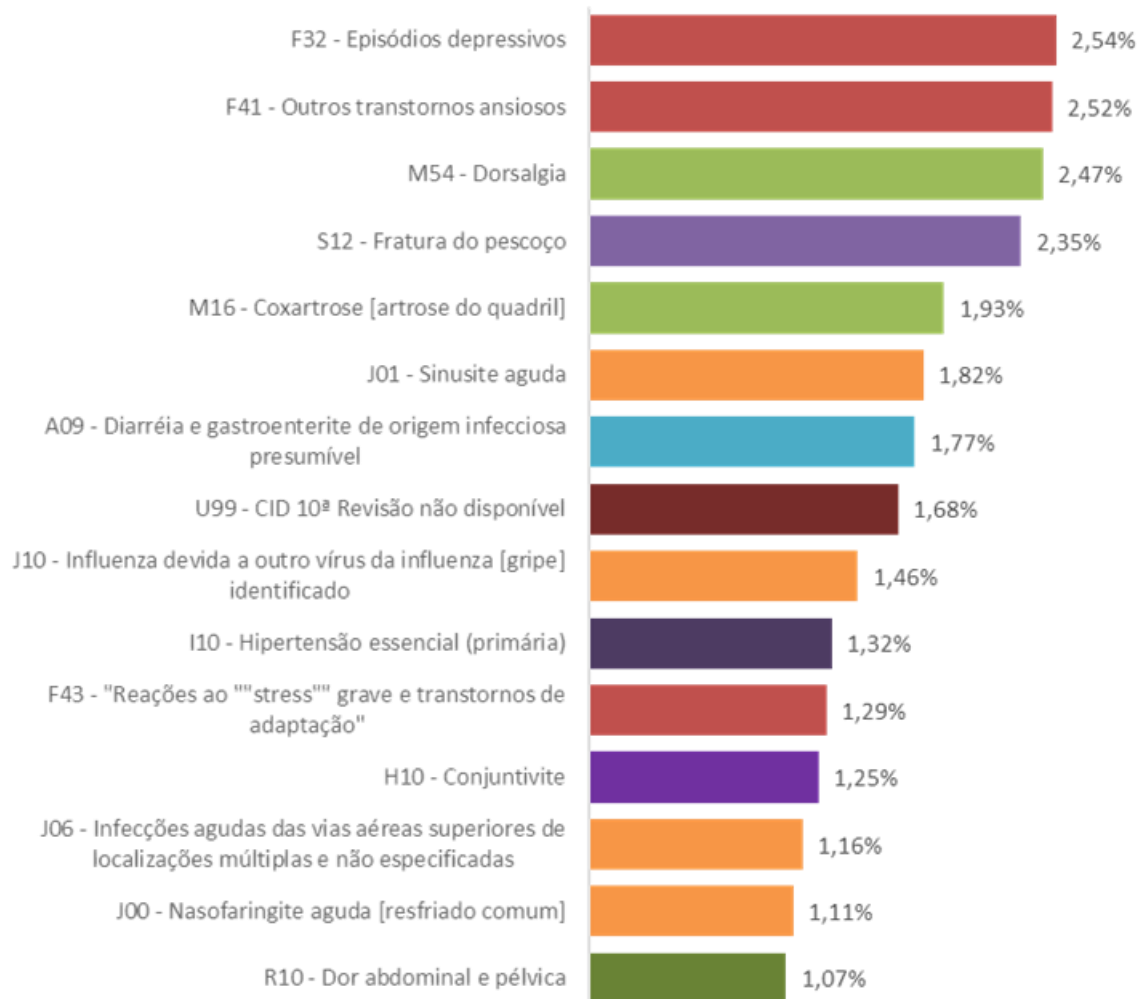
EPS (2015-2019)  
Magistrados  
**7,7%**

EPS (2015-2019)  
Servidores  
**14,6%**

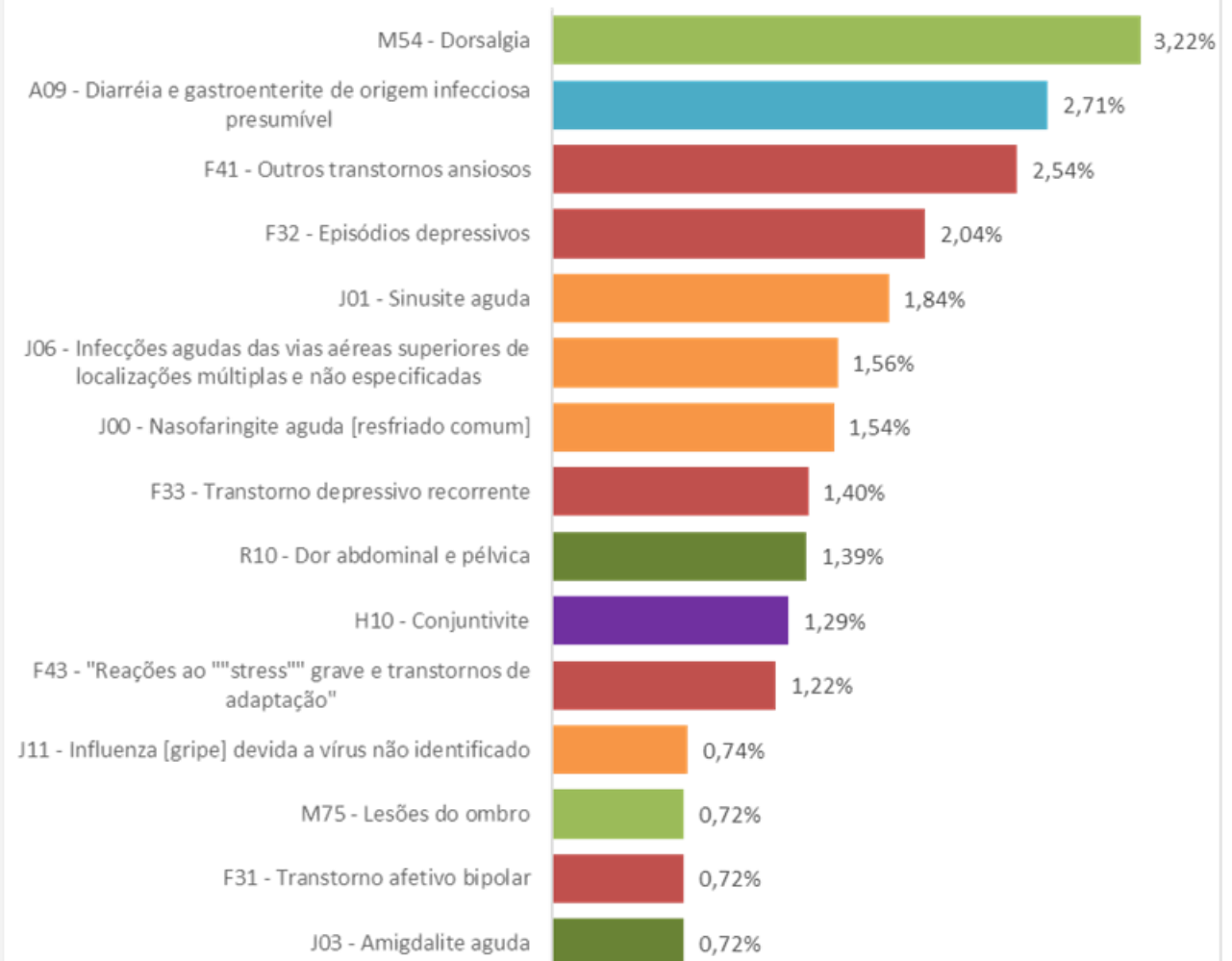


# Os 15 Principais Motivos de Afastamento

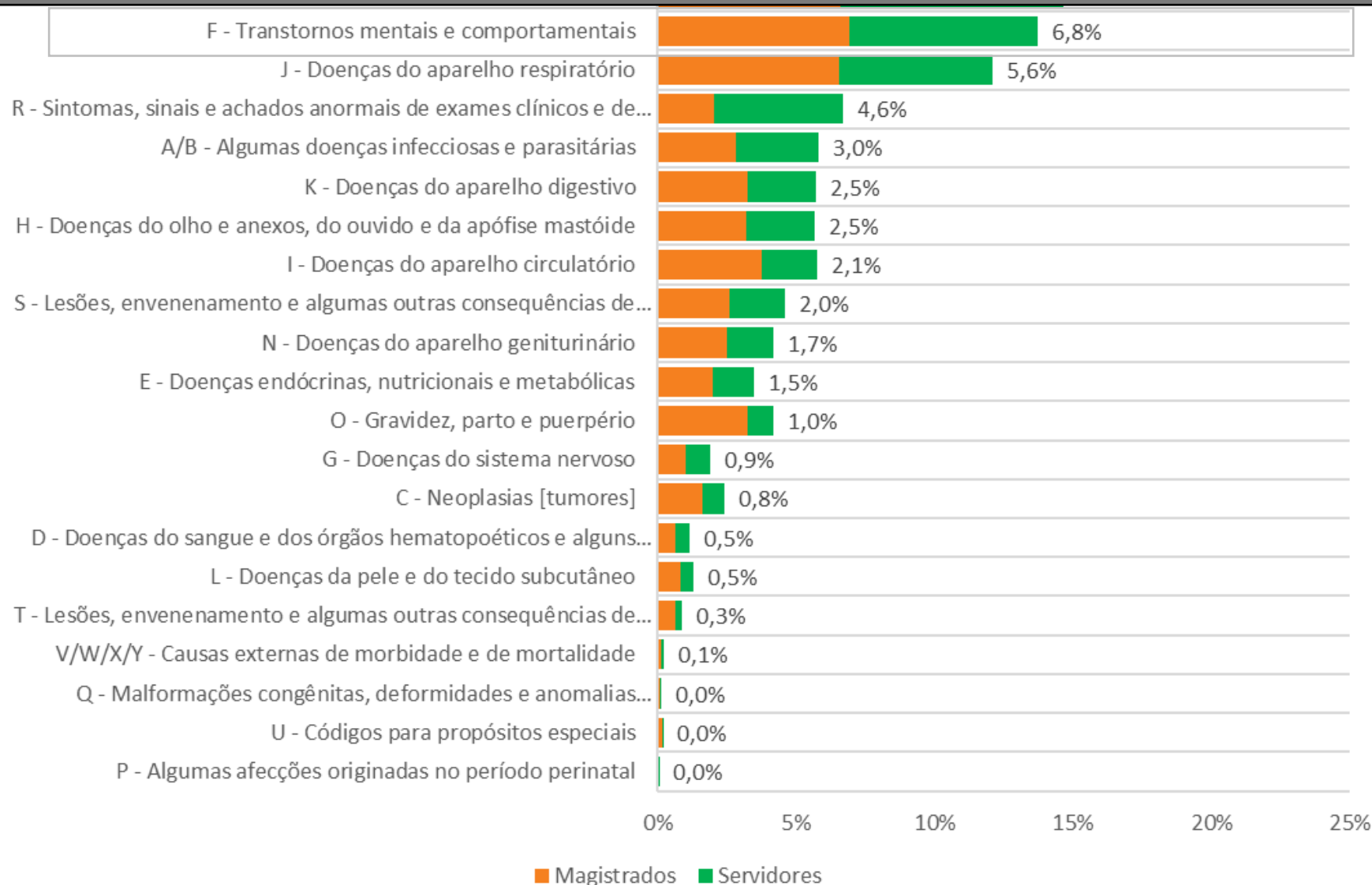
## Magistrados

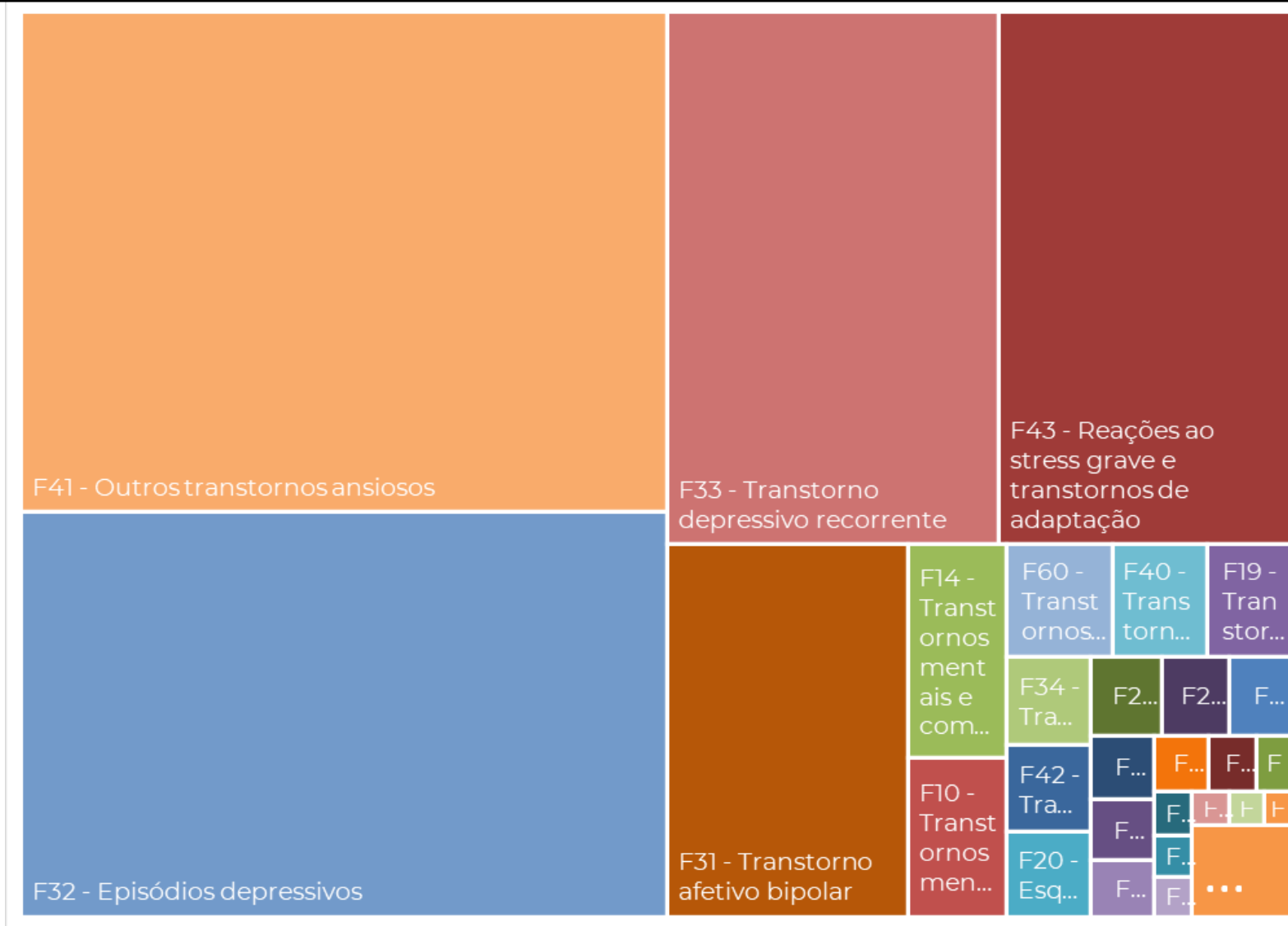


## Servidores



## Doenças mais frequentes por categoria





**Doenças mais frequentes na categoria F**  
**Transtorno mental ou de comportamento**



Navegação pelo painel:

[www.cnj.jus.br/pesquisas-judiciarias/paineis-cnj/saude-res207](http://www.cnj.jus.br/pesquisas-judiciarias/paineis-cnj/saude-res207).

•• Afastamento de Saúde

ANO

•• Exame Periódico de Saúde

RAMO

•• Relatório do Índice de Absenteísmo

ORGÃO

# Diagnóstico da Saúde Mental dos magistrados e servidores do contexto da Pandemia da Covid-19

▶ Iniciativa do Comitê Gestor Nacional de Atenção Integral à Saúde de Magistrados e Servidores do Poder Judiciário.

▶ Período de Realização: 1º a 15 de julho de 2020

**Participantes: 47.788**

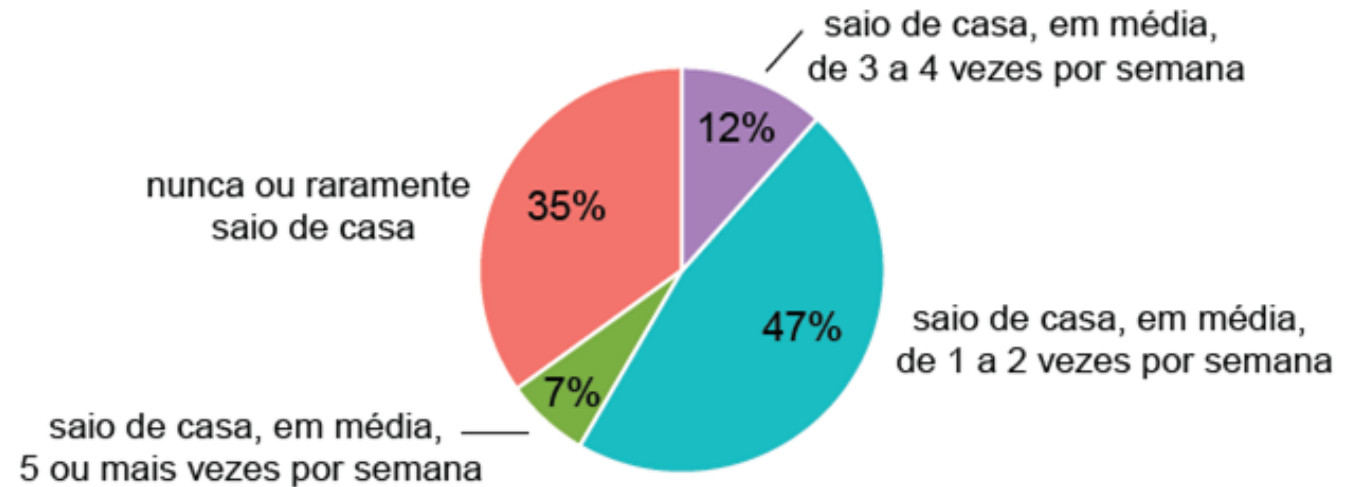
Magistrados: 3.591 (19,8%)

Servidores: 43.197 (16,1%)

## Rotinas de Cuidados

- ▶ Acima de 90% dos respondentes afirmaram utilizar máscaras, manter o distanciamento recomendado, evitar aglomeração de pessoas, lavar ou passar álcool gel frequentemente nas mãos.
- ▶ 33,7% residem com pessoas que exigem cuidados diários, como pessoa idosa, com doença ou com deficiência ou outros.

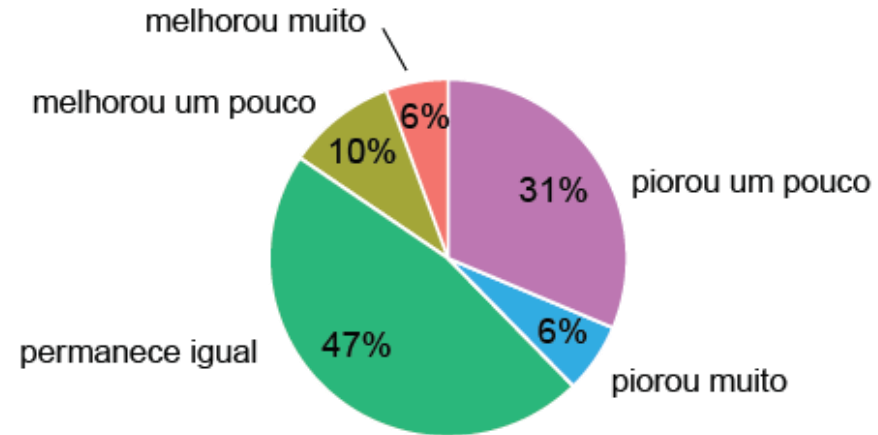
## Grau de Isolamento Social



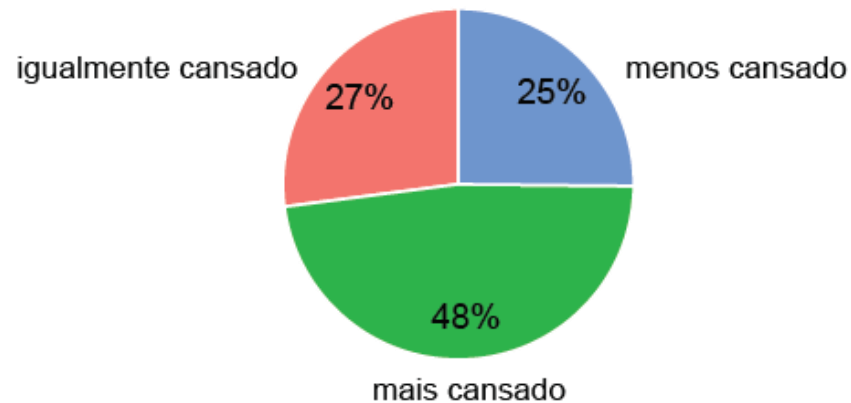
### Reflexos da Pandemia

- ▶ 26% com piora no estado de saúde, no humor e no cansaço, simultaneamente;
- ▶ Apenas 5,3% se sentem melhores nos três aspectos;
- ▶ A maioria (53%) está mais mal humorada.
- ▶ 37% observam piora no estado de saúde.

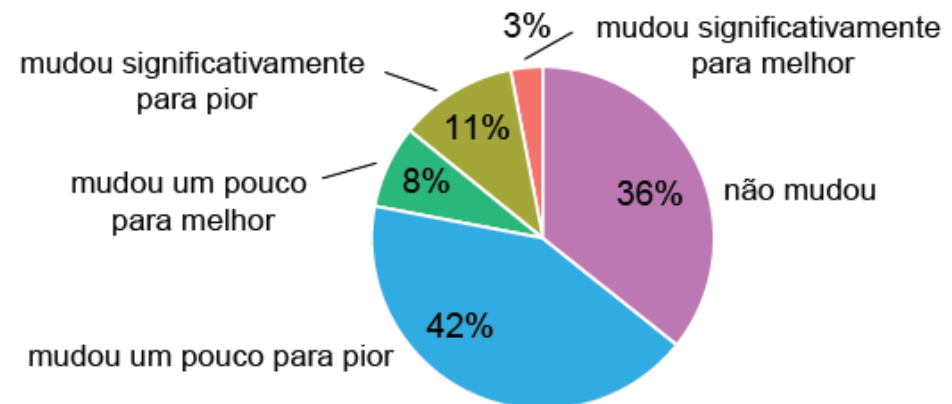
### Estado de Saúde



### Cansaço

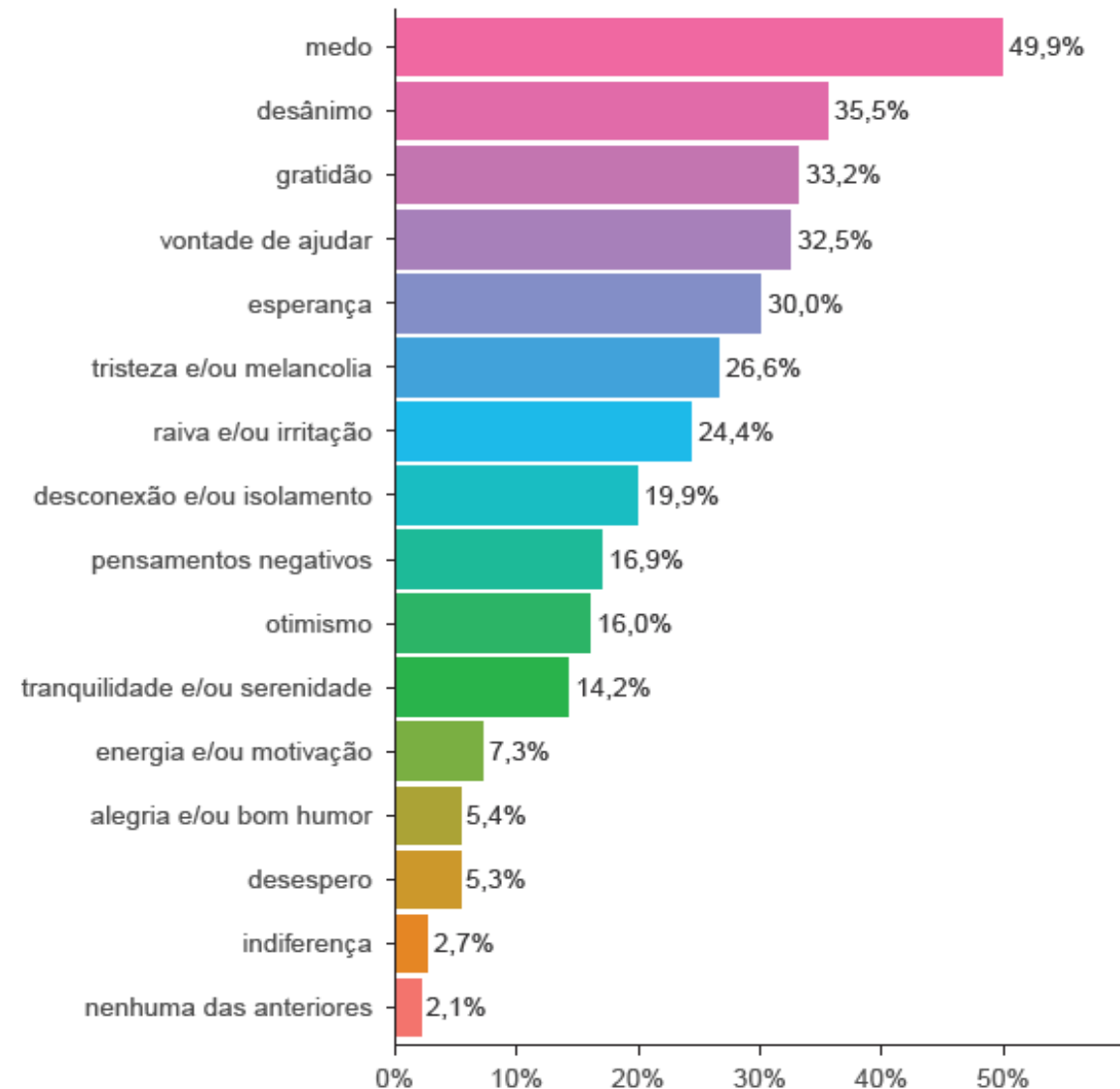


### Humor

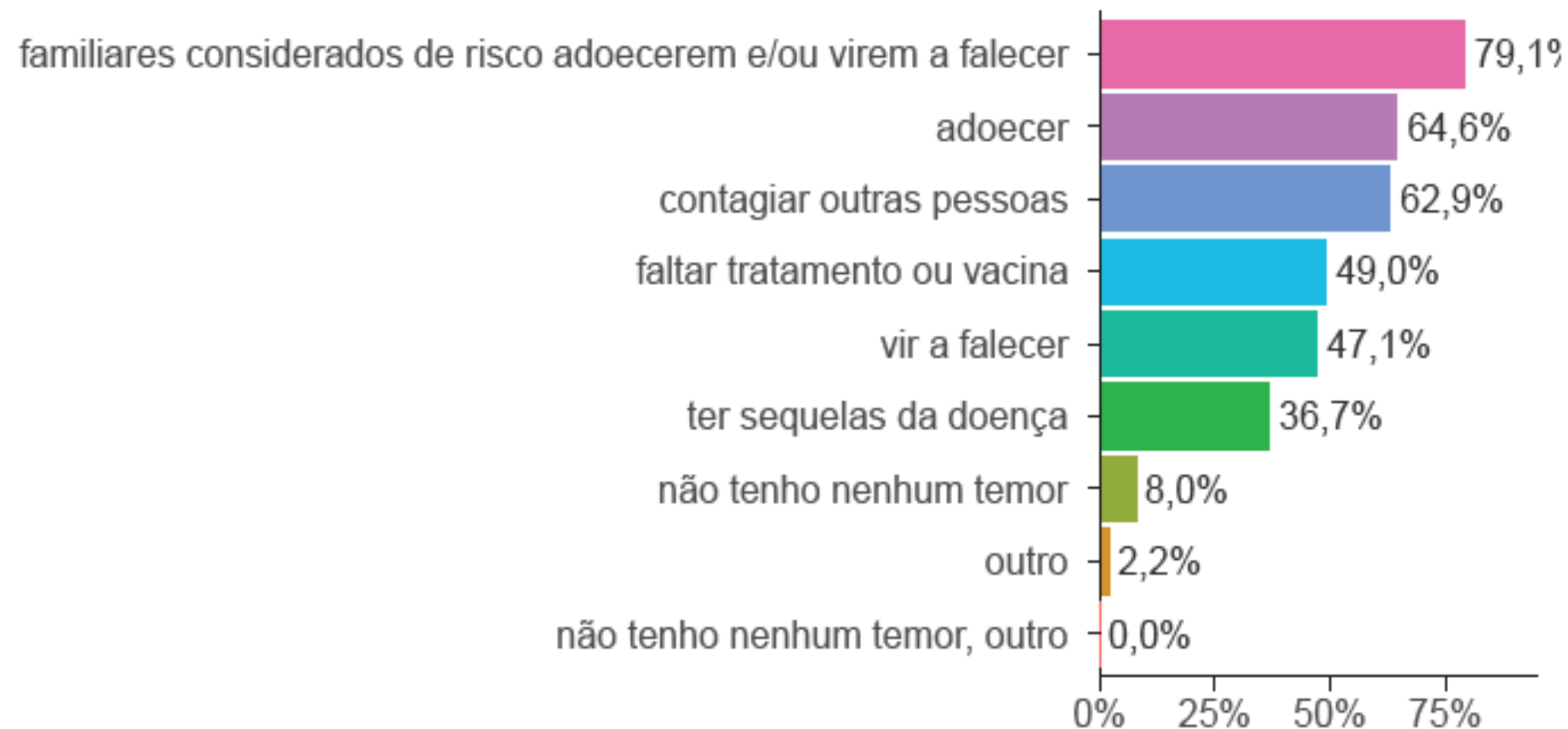


## Sentimentos mais frequentes durante a pandemia:

- ▶ Metade das pessoas declaram sentir medo e 35,5%, desânimo.
- ▶ Três sentimentos positivos aparecem em 3º a 5º lugar: gratidão, vontade de ajudar e esperança.
- ▶ 32% só possuem sentimentos negativos.
- ▶ 20% só possuem sentimentos positivos.
- ▶ 46% positivos e negativos.



## Os maiores receios



▶ Dos que sentem medo, 88% temem pelos familiares, 84,% por adoecer, 75,3% de contágio, 67,2% de vir a falecer.

▶ O temor está associado ao impacto na vida de outras pessoas

## Rotinas de trabalho:

- ▶ 75% integralmente no trabalho remoto e 18% predominantemente em trabalho remoto. Apenas 6% estavam integralmente ou predominantemente no regime presencial.
- ▶ Os que estão em trabalho remoto tendem a informar que estão dedicando mais horas por dia do que os que estão em regime presencial.
  - Aumento no volume de trabalho: presencial – 32,5% e remoto – 38,4%.
  - Dedicção a mais tempo no trabalho: presencial – 34,6% e remoto – 48,5%.
  - 30% das pessoas em trabalho remoto estão com mais demanda e se dedicando mais horas por dia. Nos que estão em regime presencial, esse percentual é de 23%.
- ▶ 95% dizem que a maior parte de seu tempo é ocupado com trabalho.
- ▶ Apenas 6% afirmaram que as atividades não são compatíveis com trabalho remoto.

## Navegação pelo painel:

[www.cnj.jus.br/paineisdpj/saude-mental-covid-19](http://www.cnj.jus.br/paineisdpj/saude-mental-covid-19).







**Obrigada!**

**Gabriela de Azevedo Soares**

**Departamento de Pesquisas Judiciárias  
Secretaria Especial de Programas, Pesquisas e Gestão Estratégica**

**[www.cnj.jus.br/pesquisas-judiciarias](http://www.cnj.jus.br/pesquisas-judiciarias)**

**[dpj@cnj.jus.br](mailto:dpj@cnj.jus.br)**

Live 5 – Sistemas, dados e indicadores

# DETECÇÃO DE RISCOS À SAÚDE MENTAL NO TRABALHO

Como podemos antecipar potenciais casos de adoecimento mental de servidores públicos no ambiente de trabalho?

## Servidor Público Federal Poder Executivo Civil

DEPARTAMENTO DE SISTEMAS E INFORMAÇÕES GERENCIAIS (DESIN)  
SECRETARIA DE GESTÃO E DESEMPENHO DE PESSOAL (SGP)  
SECRETARIA ESPECIAL DE DESBUROCRATIZAÇÃO, GESTÃO E GOVERNO DIGITAL

MINISTÉRIO DA  
ECONOMIA

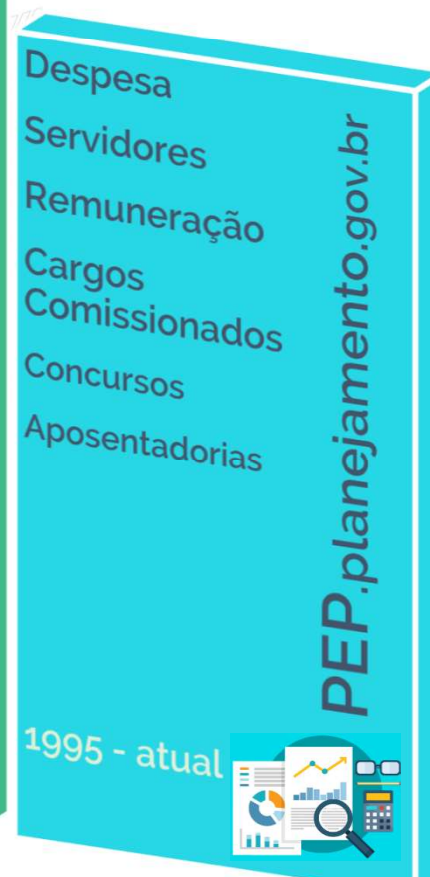


[www.economia.gov.br](http://www.economia.gov.br)



# Que dados estão disponíveis na Transparência Ativa?

# TRANSPARÊNCIA ATIVA



# TRANSPARÊNCIA ATIVA



Pesquisar conjuntos de dados...

 **dados.gov.br**  
PORTAL BRASILEIRO DE DADOS ABERTOS

Dados | Organizações | Aplicativos | Inventários | Concursos | INDA | Perguntas frequentes | Contato | Sobre o portal

🏠 / Conjuntos de dados

Organizações

- Ministério da Econo... (12)
- Controladoria-Geral... (1)

Grupos

- Governo e Política (2)

Etiquetas

- Poder Executivo (9)
- servidores públicos (2)

"Gestão de Pessoas (Executivo Federal)"

13 conjuntos de dados encontrados para "Gestão de Pessoas (Executivo Federal)"

Ordenar por: Relevância

**Gestão de Pessoas (Executivo Federal) - Servidores**

As informações disponíveis nesta consulta referem-se aos servidores ativos do Poder Executivo Federal, não incluindo portanto, dados sobre servidores aposentados, pensionistas...

zip+csv

[https://dados.gov.br/dataset?q="Gestão de Pessoas \(Executivo Federal\)"](https://dados.gov.br/dataset?q=)

MINISTÉRIO DA  
ECONOMIA



# TRANSPARÊNCIA ATIVA



## Portal da Transparência

CONTROLADORIA-GERAL DA UNIÃO

Busque por órgão, cidade, CNPJ, servidor...



[Sobre o Portal](#) | [Painéis](#) | [Consultas Detalhadas](#) | [Controle social](#) | [Rede de Transparência](#) | [Receba Notificações](#) | [Aprenda mais](#)

VOCÊ ESTÁ AQUI: INÍCIO » DADOS ABERTOS

### Dados abertos

Aqui é possível baixar os dados apresentados no Portal da Transparência do Governo Federal, em formato aberto, possibilitando que os usuários façam cruzamentos e análises específicas, de acordo com suas necessidades.

Os arquivos são disponibilizados em formato CSV ([clique para mais informações](#)) nas abas abaixo, de acordo com o tema e a periodicidade de atualização das respectivas consultas.

A disponibilização de informações em dados abertos visa aumentar a transparência e a participação por parte do cidadão, além de gerar, potencialmente, diversas aplicações desenvolvidas colaborativamente pela sociedade.

### Portal Brasileiro de Dados Abertos



Site reúne milhares de conjuntos de dados governamentais. Acesse e utilize!

#### SANÇÕES

#### SERVIDORES

ARQUIVO	PERIODICIDADE DE ATUALIZAÇÃO
<a href="#">Servidores civis e militares do Executivo Federal</a>	Mensal
<a href="#">Cadastro de Expulsões da Administração Federal (CEAF)</a>	Semanal
<a href="#">Pessoas expostas politicamente</a>	Sob demanda

<http://www.portaltransparencia.gov.br/download-de-dados>

MINISTÉRIO DA  
ECONOMIA



# TRANSPARÊNCIA ATIVA

Despesa  
Servidores  
Remuneração  
Cargos  
Comissionados  
Concursos  
Aposentadorias

PEP.planejamento.gov.br

1995 - atual



DESPESAS DE PESSOAL SERVIDORES REMUNERAÇÃO CONCURSOS CARGOS E FUNÇÕES APOSENTADORIAS

**PÁGINA INICIAL** | **FAÇA VOCÊ MESMO!** | **GLOSSÁRIO** | **COMO NAVEGAR**

**Seleções Atuais**

**POR TIPO** | **DADOS GERAIS** | **TABELAS**

Seleções Atuais : [Por Tipo](#) ▶ [Servidores](#) ▶ [Mês-Ano Servidores: Out 2020](#) ▶ [Grupo Situação do Vínculo: Ativo](#) ▶ [Sem GDF \(Servidores\): Sim](#)

**SERVIDORES** | Servidores

**Total de Servidores** 600.862 | Ano 2020 | Mês Out | Com GDF | Sem GDF

**Evolução do Quantitativo de Servidores**

Ano	Quantitativo
2017	634.157
2018	630.689
2019	607.833
2020	600.862

**Grupo Situação do Vínculo**

Situação	Porcentagem	Quantidade
Ativo	100,00%	600.862

**Natureza Jurídica**

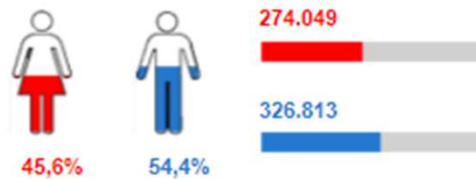
Natureza Jurídica	Porcentagem	Quantidade
Autarquia Federal	47,6%	285.714
Administração Direta F...	38,0%	228.152
Fundação Federal	14,5%	86.996

MINISTÉRIO DA ECONOMIA



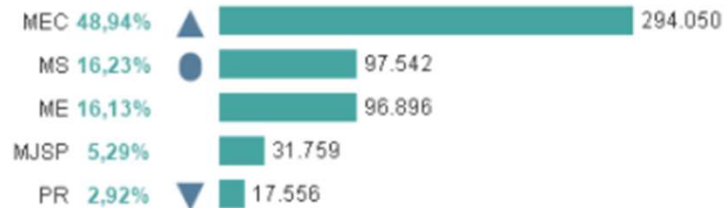
# Painel Estatístico de Pessoal

## Sexo



Q Pesquisar Órgão

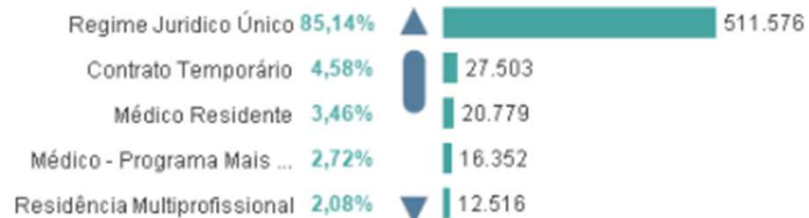
Órgão Superior



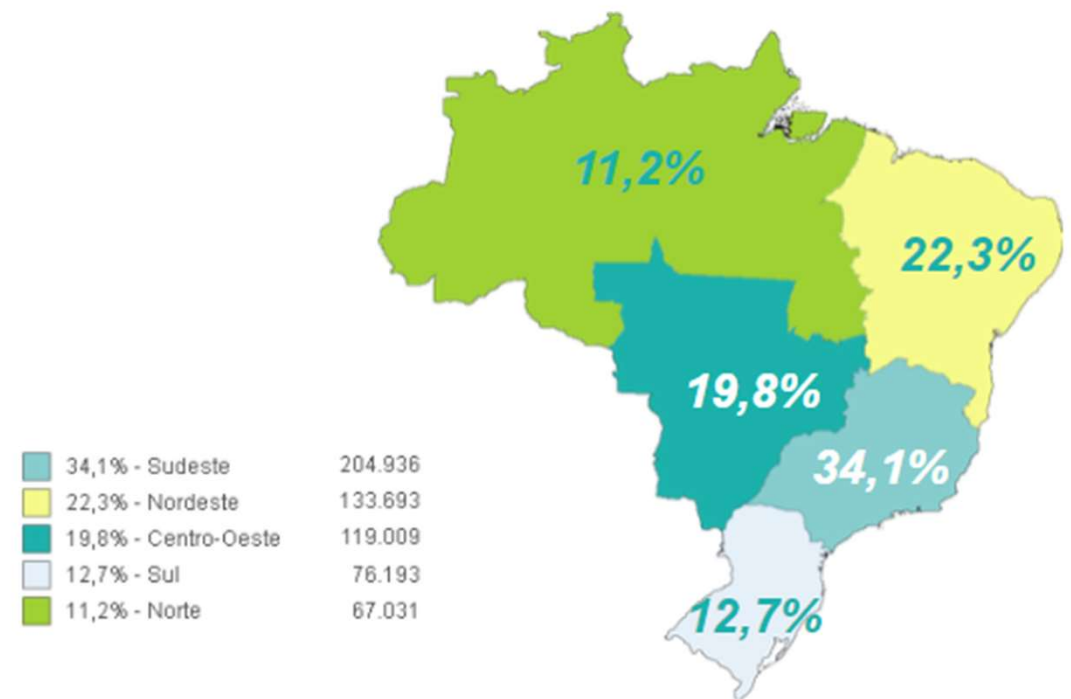
Órgão

Órgão Superior

## Regime Jurídico



UF





# Painel Estatístico de Pessoal



DESPESAS DE PESSOAL SERVIDORES REMUNERAÇÃO CONCURSOS CARGOS E FUNÇÕES APOSENTADORIAS

PÁGINA INICIAL

FAÇA VOCÊ MESMO!

GLOSSÁRIO

COMO NAVEGAR

Seleções Atuais

Mês-Ano Servidor... Out 2020  
Sem GDF (Servid... Sim

LIMPAR

POR TIPO DADOS GERAIS TABELAS

Seleções Atuais : Tabelas Servidores Mens-Ano Servidores: Out 2020 Sem GDF (Servidores): Sim

SERVIDORES

Servidores

Total de Servidores

1.265.131

Ano 2020

Mês Out

Com GDF

Sem GDF

Tabela Detalhada

Ano	Mês	Servidores	Grupo Situação Vínculo	Situação do Vínculo	Natureza Jurídica	Órgão Superior	Órgão	Plano/Carreira	Grupo do Cargo	Região	UF	Regime Jurídico	Cargo	Escolaridade do Ca...	Escolaridade do Se...	Média de Idade	Servi-dores	Faixa Etária	Sexo
2020	Out	Sem GDF	Ativo	Anistiado Adot Cf	Administração Direta Federal	Ministerio Da Economia	Ministerio Da Economia	Plano Especial de Cargos do Ministerio da Fa...	Cargos de Nível Intermediário - NI	Sudeste	SP	Regime Jurídico Único	Assistente De Administr...	NI	Ensino Superior	58	1	51 a 60 anos	Fem
2020	Out	Sem GDF	Ativo	Anistiado Adot Cf	Autarquia Federal	Minist.Da Agricultura,P	Instituto Nac. De Coloniz ...	Plano de Carreira dos Cargos de Reforma e Des...	Cargos de Nível Intermediário (art. 2º, Lei nº 1...	Centro-Oeste	MT	Regime Jurídico Único	Artífice	NI	Ensino Fundamen-tal	73	1	Acima de 60 anos	Mas
2020	Out	Sem GDF	Ativo	Anistiado Adot Cf	Autarquia Federal	Minist.Da Agricultura,P	Instituto Nac. De Coloniz ...	Plano de Carreira dos Cargos de Reforma e Des...	Cargos de Nível Intermediário (art. 2º, Lei nº 1...	Centro-Oeste	MT	Regime Jurídico Único	Técnico Agrícola	NI	Ensino Médio	59	1	51 a 60 anos	Mas
2020	Out	Sem GDF	Ativo	Anistiado Adot Cf	Autarquia Federal	Minist.Da Agricultura,P	Instituto Nac. De Coloniz ...	Plano de Carreira dos Cargos de Reforma e Des...	Cargos de Nível Intermediário (art. 2º, Lei nº 1...	Centro-Oeste	MT	Regime Jurídico Único	Técnico Agrícola	NI	Ensino Superior	57	1	51 a 60 anos	Mas
2020	Out	Sem GDF	Ativo	Anistiado Adot Cf	Autarquia Federal	Minist.Da Agricultura,P	Instituto Nac. De Coloniz ...	Plano de Carreira dos Cargos de Reforma e Des...	Cargos de Nível Intermediário (art. 2º, Lei nº 1...	Nordeste	PB	Regime Jurídico Único	Técnico Agrícola	NI	Ensino Superior	60	1	51 a 60 anos	Mas
2020	Out	Sem GDF	Ativo	Anistiado Adot Cf	Autarquia Federal	Ministerio Da Educacao	Universid ade Federal...	DOCENTE - (Carreira de Magistério e Co...	Professor de Magistério Superior - NS (...	Nordeste	BA	Regime Jurídico Único	Professor Do Magistéri...	NS	Doutorado	69	1	Acima de 60 anos	Fem
2020	Out	Sem GDF	Ativo	Anistiado Adot Cf	Autarquia Federal	Ministerio Da Educacao	Universid ade Federal...	DOCENTE - (Carreira de Magistério e Co...	Professor de Magistério Superior - NS (...	Sul	PR	Regime Jurídico Único	Professor Do Magistéri...	NS	Mestrado	66	1	Acima de 60 anos	Mas
2020	Out	Sem GDF	Ativo	Anistiado Adot Cf	Fundação Federal	Ministerio Do Turismo	Nacional De Artes Ministerio	Plano Especial de Cargos da Cultura - (Plano... Contrato Temporário - Lei	Cargos de Nível Intermediário - NI	Sudeste	RJ	Regime Jurídico Único	Assistente Administrat ivo Iv	NI	Ensino Médio	59	1	51 a 60 anos	Fem
2020	Out	Sem GDF	Ativo	Aposentado	Administração Direta	Ministerio Da	Ministerio Da	Contrato Temporário - Lei	Contrato Temporário de	Centro-Oeste	DF	Contrato	Aposentad o Contrato	NI	Ensino ...	44	1	41 a 50 anos	Mas

# Análise dos Afastamentos por Motivo de Saúde

Servidor Público Federal  
Poder Executivo Civil

COORDENAÇÃO-GERAL DE INFORMAÇÕES GERENCIAIS(CGINF)  
SECRETARIA DE GESTÃO E DESEMPENHO DE PESSOAL (SGP)  
SECRETARIA ESPECIAL DE DESBUROCRATIZAÇÃO, GESTÃO E GOVERNO DIGITAL



MINISTÉRIO DA  
ECONOMIA



[www.economia.gov.br](http://www.economia.gov.br)

# Dados utilizados

- **AFASTAMENTOS E LICENÇAS** relacionados a saúde
  - Perícias (longa duração)
  - Afastamento (curta duração)
- **Dados funcionais e financeiros** do servidor

# Indicadores construídos

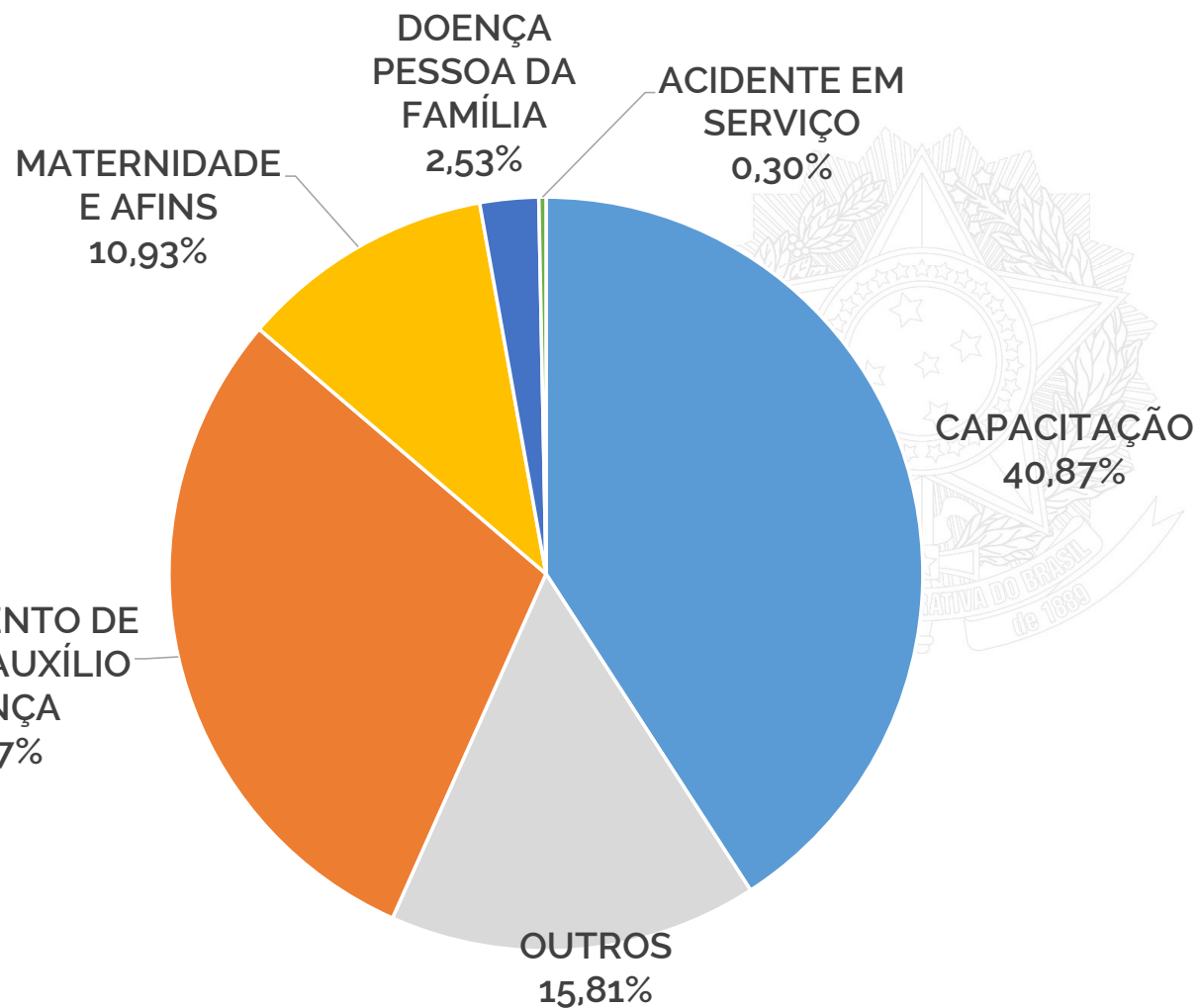
Índice de  
Absentéismo

$$\frac{\textit{Horas afastadas}}{\textit{Horas de Trabalho}}$$

Custo do  
Afastamento

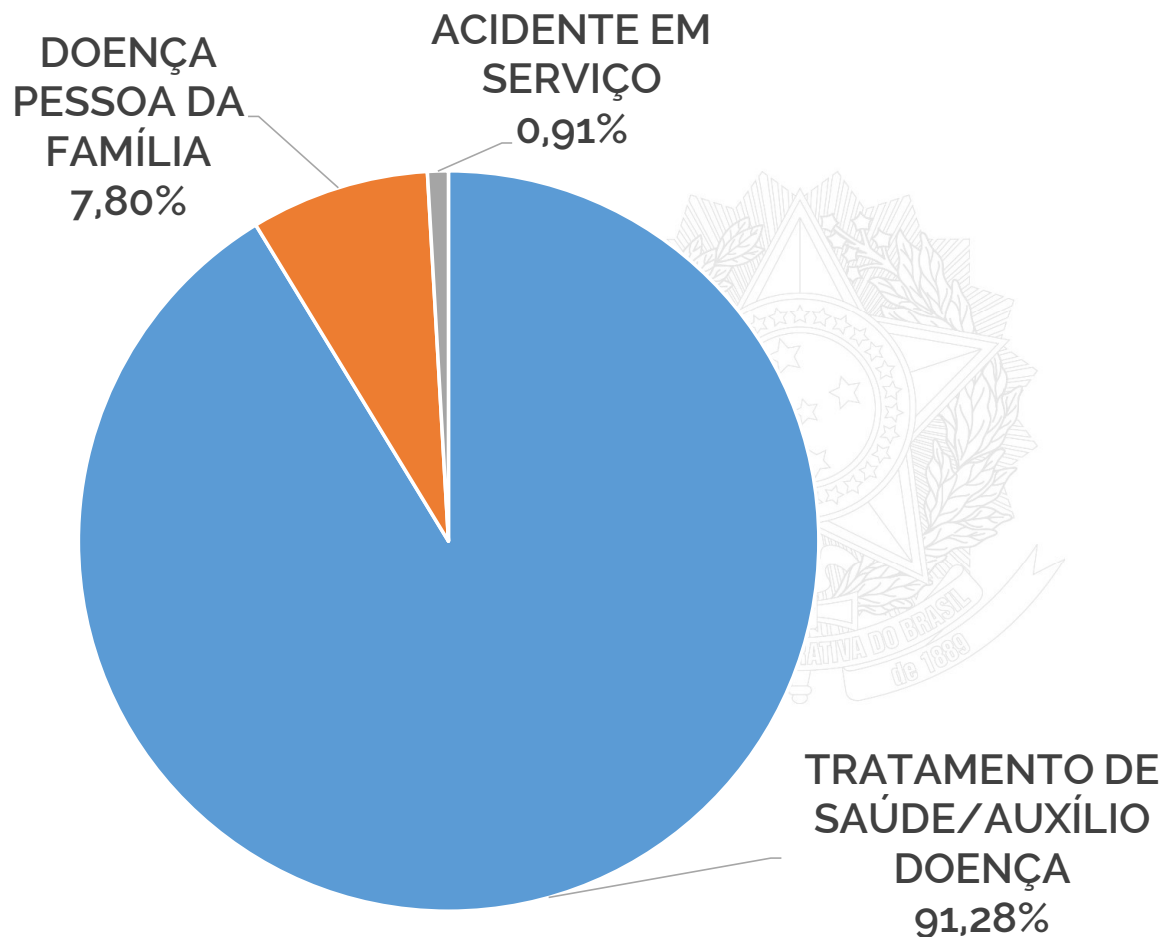
Remuneração correspondente  
aos dias de afastamento  
registrados

# AFASTAMENTOS E LICENÇAS - 2018



Índice Geral de Absenteísmo  
5,02%

# ABSENTEÍSMO - DOENÇA



Índice de  
Absenteísmo  
Trat. Saúde  
+ Acidente:  
**1,5%**

# AFASTAMENTOS E LICENÇAS relacionados a saúde

Motivo do Afastamento	ÍNDICE DE ABSENTEISMO (% IA)	PESO NO IA	SERVIDORES AFASTADOS	CUSTO DO AFASTAMENTO
ACIDENTE EM SERVIÇO	0,01	0,99%	948	R\$ 16.286.253
TRATAMENTO DE SAÚDE	1,48	99,01%	150.342	R\$ 1.688.258.028
<b>Total Geral</b>	<b>1,50</b>	<b>100%</b>	<b>151.290</b>	<b>R\$ 1.704.544.281</b>

\*registrados em 2018 no Poder Executivo Federal

# Tratamento da própria saúde e acidentes de serviço: Análise por ÓRGÃO

IA-geral: 1,5%

## Critério 1: Volume de afastamentos

### Órgão 1

14 mil serv./ano; IA=1,88%

### Órgão 2

12 mil serv./ano; IA=1,82%

### Órgão 3

9 mil serv./ano; IA=1,46%

### Órgão 4

4 mil serv./ano; IA=2,34%

## Critério 2: Índice de Absenteísmo (JT afastada/JT total)

### Órgão 5

IA=5,12%; 1,4 mil serv./ano

### Órgão 6

IA=2,85%; 285 serv./ano

### Órgão 7

IA=2,73%; 437 serv./ano

### Órgão 8

IA=2,61%; 1,2 mil serv./ano

## Critério 3: Custo dos afastamentos

### Órgão 9

R\$ 164 mi/ano; IA=1,46%

### Órgão 10

R\$ 147 mi/ano; IA=1,88%

### Órgão 11

R\$ 122 mi/ano; IA=1,82%

### Órgão 12

R\$ 73 mi/ano; IA=1,7%



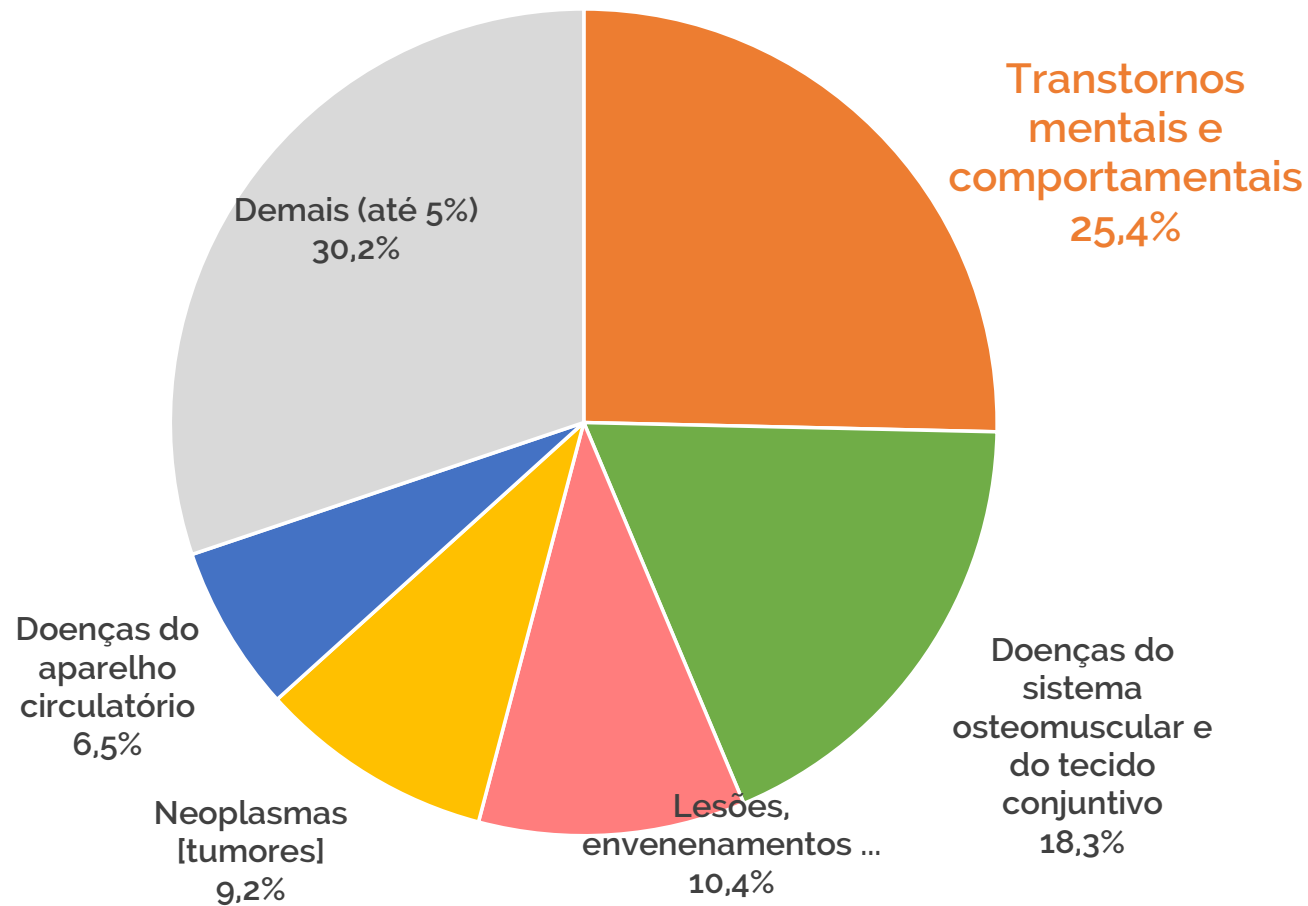
# PERFIL DOS AFASTAMENTOS: PERÍCIAS X ATESTADOS

# Grupo de Doenças segundo Capítulo CID-10

CID-10 - Capítulos		
Capítulo	Descrição	Códigos da CID-10
I	Algumas doenças infecciosas e parasitárias	A00-B99
II	Neoplasmas [tumores]	C00-D48
III	Doenças do sangue e dos órgãos hematopoéticos e alguns transtornos imunitários	D50-D89
IV	Doenças endócrinas, nutricionais e metabólicas	E00-E90
V	Transtornos mentais e comportamentais	F00-F99
VI	Doenças do sistema nervoso	G00-G99
VII	Doenças do olho e anexos	H00-H59
VIII	Doenças do ouvido e da apófise mastóide	H60-H95
IX	Doenças do aparelho circulatório	I00-I99
X	Doenças do aparelho respiratório	J00-J99
XI	Doenças do aparelho digestivo	K00-K93
XII	Doenças da pele e do tecido subcutâneo	L00-L99
XIII	Doenças do sistema osteomuscular e do tecido conjuntivo	M00-M99
XIV	Doenças do aparelho geniturinário	N00-N99
XV	Gravidez, parto e puerpério	O00-O99
XVI	Algumas afecções originadas no período perinatal	P00-P96
XVII	Malformações congênitas, deformidades e anomalias cromossômicas	Q00-Q99
XVIII	Sintomas, sinais e achados anormais de exames clínicos e de laboratório, não classificados em outra parte	R00-R99
XIX	Lesões, envenenamentos e algumas outras conseqüências de causas externas	S00-T98
XX	Causas externas de morbidade e de mortalidade	V01-Y98
XXI	Fatores que influenciam o estado de saúde e o contato com os serviços de saúde	Z00-Z99
**	CID 10ª Revisão não disponível ou não preenchido ou inválido	U99, em branco ou inválido

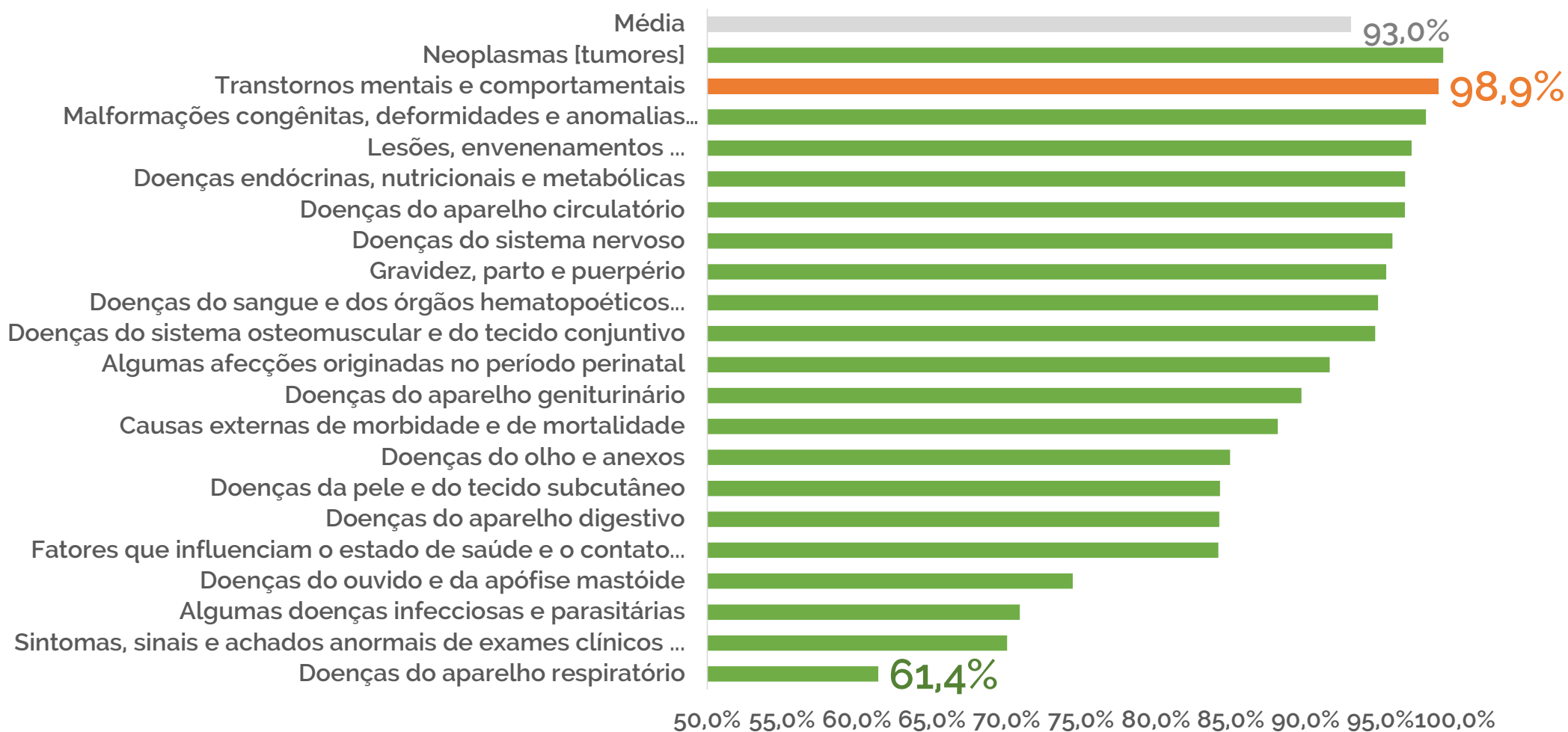
**Fonte:** CID-10

# 25,4% dos dias de afastamento são devido a Transtornos Mentais e Comportamentais



\*registrados em 2018 no Poder Executivo Federal

# 98,9% dos dias de afastamento devido a Transtornos Mentais e Comportamentais foram por Perícia



MINISTÉRIO DA  
ECONOMIA



PÁTRIA AMADA  
**BRASIL**  
GOVERNO FEDERAL

[www.economia.gov.br](http://www.economia.gov.br)