

PALESTRA

PAC – Programa de Aceleração do Crescimento Retomada do planejamento no país

Roberto Nami Garibe Filho
(Diretor da SEPAC/MP)

18 de abril de 2012

PAC – Programa de Aceleração do Crescimento

Retomada do planejamento no país

Roberto Garibe



PAC – PROGRAMA DE ACELERAÇÃO DO CRESCIMENTO

- Lançado em 2007 o programa é constituído por
 - Medidas de estímulo ao investimento privado
 - Ampliação dos investimentos públicos em infraestrutura

Objetivos

- 2007 – Acelerar o ritmo de crescimento da economia
 - Aumentar o emprego e a renda
 - Diminuir as desigualdades sociais e regionais
 - Superação dos gargalos na infraestrutura do País
- 2009 – Novos projetos – Redução dos impactos da crise internacional – função anti-cíclica
- 2011-2014 – Continuidade da 1ª fase do programa

INSTRUMENTOS ECONÔMICOS

- **Aumento do crédito e redução do juros**
- **Amplo programa de desonerações tributárias**
- **Melhora do ambiente de investimento e mecanismos de regulação**
- **Manutenção dos fundamentos macroeconômicos: inflação sob controle, consistência fiscal e solidez nas contas externas**

GESTÃO DO PAC

OBJETIVOS DO MONITORAMENTO

- **Assegurar prazos e resultados**
- **Gerenciar riscos: identificar e provocar soluções aos entraves**
- **Divulgar andamento das ações do programa para a sociedade**

GESTÃO E MONITORAMENTO

Presidenta da República

Comitê Gestor de Ministros

MP – MF – CC – Ministério Setorial

Grupo Executivo

MP – MF – CC

Coordenação: MP

Salas de Situação

MP – MF – CC – Ministério Setorial

Coordenação: MP

Rodovias e Ferrovias Portos e Hidrovias Aeroportos Recursos Hídricos Habitação e Encostas Saneamento, Água e Drenagem Mobilidade Urbana Energia e LPT Petróleo e Gás Creches, Pré-escolas e quadras UPA e UBS Praças Pavimentação

Comitê Gestor do PAC nos Ministérios

Acompanhamento e Decisão

Acompanhamento e Decisão

Sistema de Monitoramento

Gestão e Informações



MÉTODO INOVADOR DE MONITORAMENTO

- **Constituído por salas de situação**
 - Instância permanente e colegiada
 - Monitoramento de todo ciclo dos empreendimentos e identificar dificuldades e propor soluções para sua superação
 - Acompanhamento efetivo de metas físicas
- **Transparência – Balanços Quadrimestrais**
- **Disseminou a cultura de priorização, responsabilização e de transparência das informações**

CRITÉRIOS DE AVALIAÇÃO



Ação com cronograma em dia e com os riscos administrados



Ação com cronograma em dia e risco potencial



Ação com elevado risco, independente do cronograma ou com significativo atraso no cronograma

Porque classificar assim?

Para identificar riscos e adotar medidas necessárias à rápida solução

MELHORIA DOS PROCESSOS

- **Obras do PAC executadas por estados e municípios ganharam status de transferência obrigatória, simplificando o processo de repasse de recursos**
- **Redução do tempo de liberação de recursos para obras de saneamento e habitação**
- **Licenciamento Ambiental – simplificação de procedimentos**
- **Monitoramento junto ao Tribunal de Contas da União, órgão responsável pelo controle externo dos gastos públicos federais**
- **Grupo Especial da Advocacia Geral da União, responsável por acompanhar processos judiciais**
- **Aprimoramento das modalidades de concessões e contratações**

PARCERIA COM ESTADOS, MUNICÍPIOS E SETOR PRIVADO

Estados e Municípios

- **Diálogo interfederativo para a seleção de obras e sua execução – saneamento e habitação**
- **Melhoria nos projetos dos entes federados diante da disponibilidade de recursos do PAC**

Setor privado

- **Concessões – rodovias, ferrovias, aeroportos, energia elétrica e irrigação**
- **Ampliação da contratação de serviços – cadeia do petróleo, dragagem dos portos, saneamento, habitação**
- **Interlocução com o Setor Privado sobre crédito, desoneração e desenvolvimento de políticas, como no Minha Casa, Minha Vida**

RESULTADOS DO PAC 1

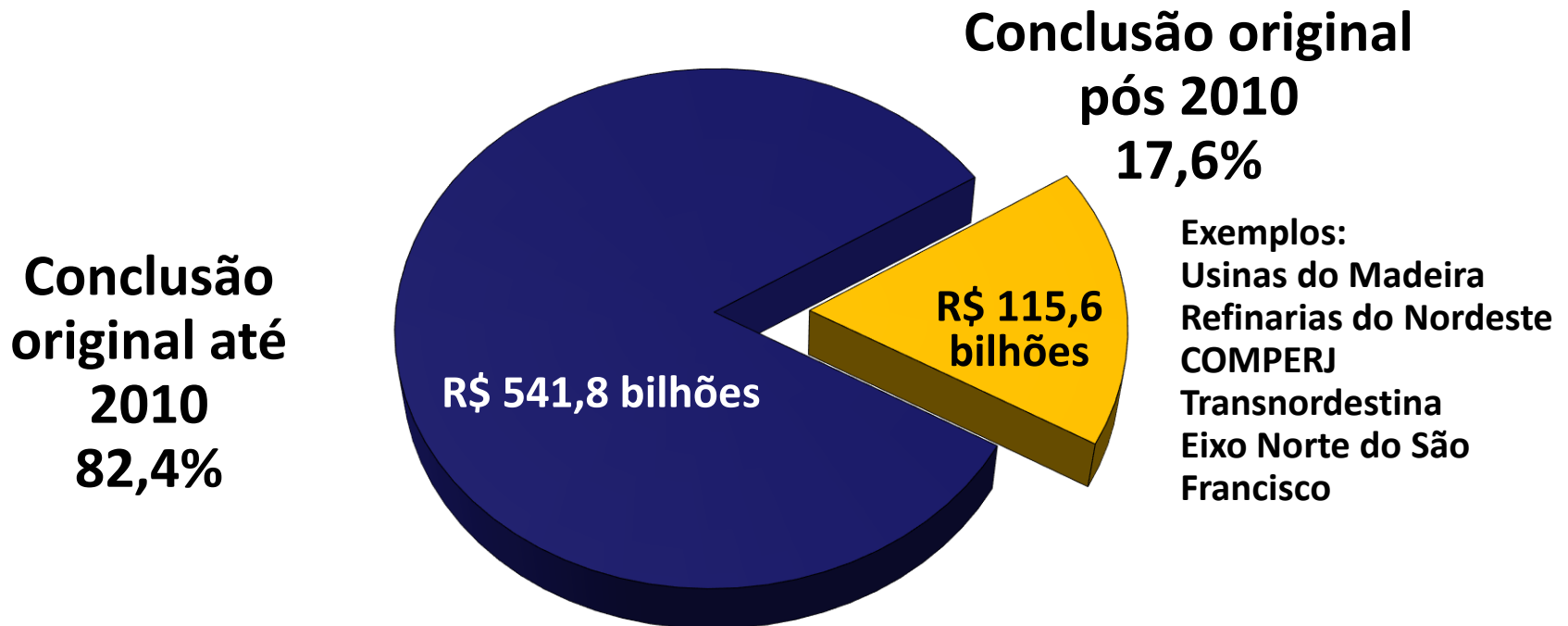
RESULTADOS DO PAC 1

- **Maior programa de investimento desde a década de 70**
- **Consolidou a agenda de desenvolvimento econômico e social**
- **Acelerou o crescimento da economia, estimulando o investimento público e privado, com um amplo programa de infraestrutura**
- **Gerou emprego e renda ampliando o mercado de massa**

Principais objetivos alcançados

CONCLUSÃO ORIGINAL DAS OBRAS DO PAC

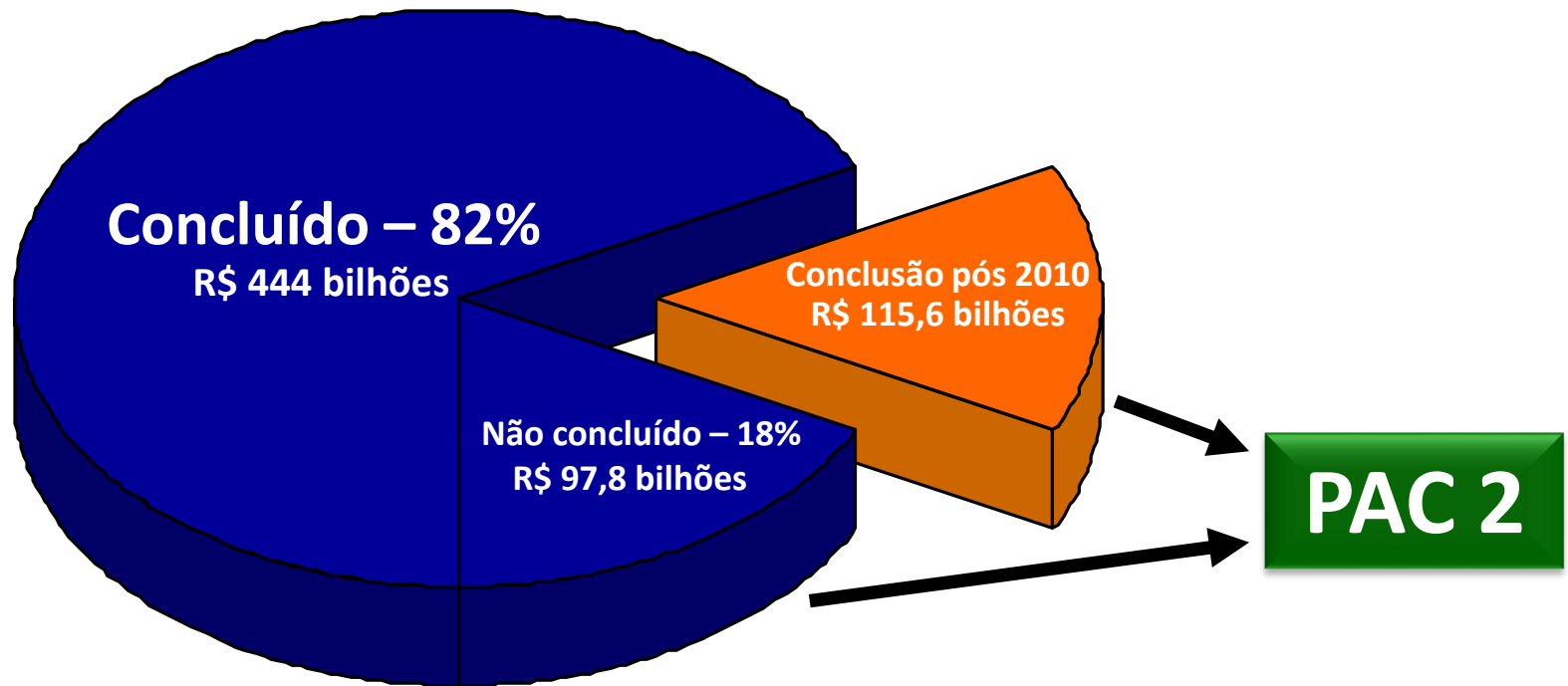
Valor total do PAC 2007-2010 – R\$ 657,4 bilhões



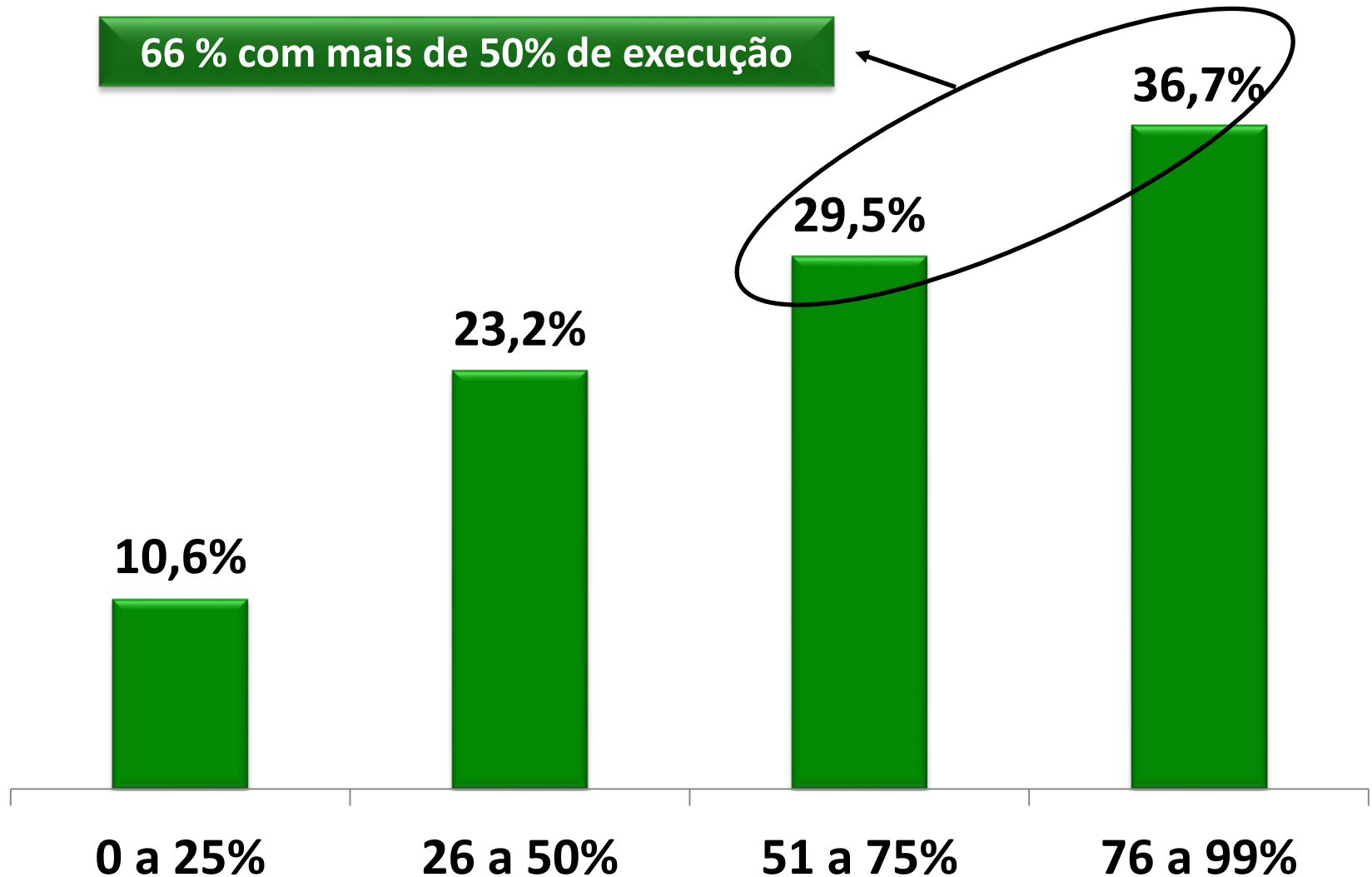
94,1% realizados até 31/12/2010 – R\$ 619 bilhões

AÇÕES CONCLUÍDAS EM RELAÇÃO AO PREVISTO CONCLUIR ATÉ 2010 – R\$ 541,8 BILHÕES

82% das ações concluídas até dez/10



FAIXAS DE EXECUÇÃO DAS OBRAS DO PAC 1 EM ANDAMENTO EM DEZ/2010



País cresceu em 2007, 2008 e 2010 mais do que a meta de 5% prevista no PAC 1



PAC 2

PAC 2



COMPARATIVO DE INVESTIMENTO ENTRE PAC 1 E PAC 2

R\$ bilhões

EIXOS	PAC 1	PAC 2	Comparativo
LOGÍSTICA	104	122	↑ 17%
ENERGIA	295	473	↑ 60%
SOCIAL E URBANO	239	360	↑ 50%
TOTAL	638	955	↑ 50%

DESAFIOS

Consolidação da retomada do planejamento em infraestrutura no país

- Reestruturação das áreas de formulação de projetos
- Aperfeiçoamento dos modelos de gestão setoriais
- Maior qualidade e rapidez nas obras
- Simplificação dos procedimentos de licitação, contratação e pagamento com controle e transparência
- Aprimoramento do processo de licenciamento ambiental
- Estruturação de rede de assistência técnica aos municípios, em especial os pequenos

PAC – Programa de Aceleração do Crescimento

Retomada do planejamento no país

Roberto Garibe

