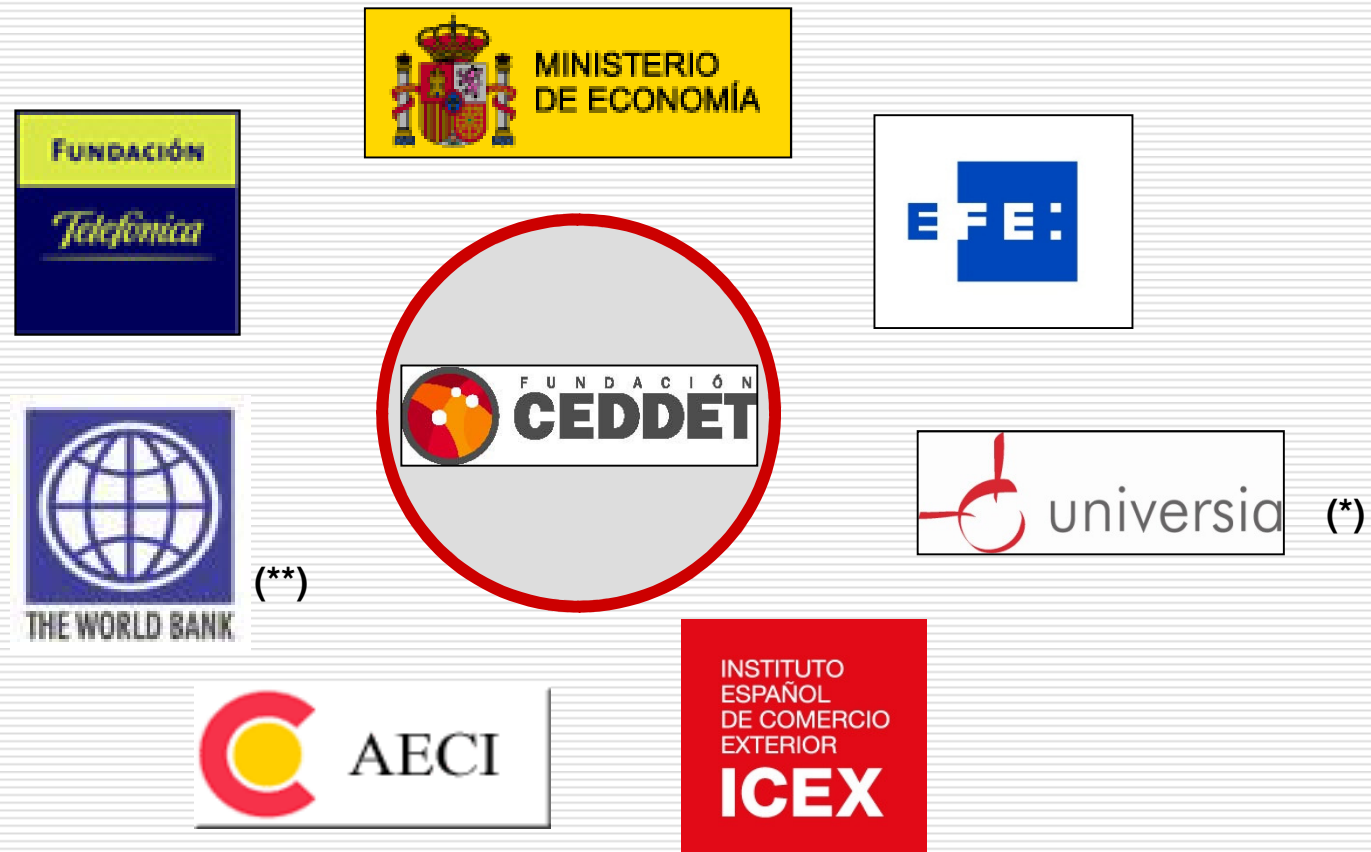




F U N D A C I Ó N
CEDDET

PRESENTACIÓN ENAP 2007

MIEMBROS DEL PATRONATO




(*) Portal constituido por 985 universidades iberoamericanas y el Grupo Santander


(**) Es miembro del Patronato el Vicepresidente para América Latina y Caribe

OBJETIVOS DE CEDDET

TRANSFERENCIA DE CONOCIMIENTOS PARA:



CONTRIBUIR AL FORTALECIMIENTO DEL ESTADO



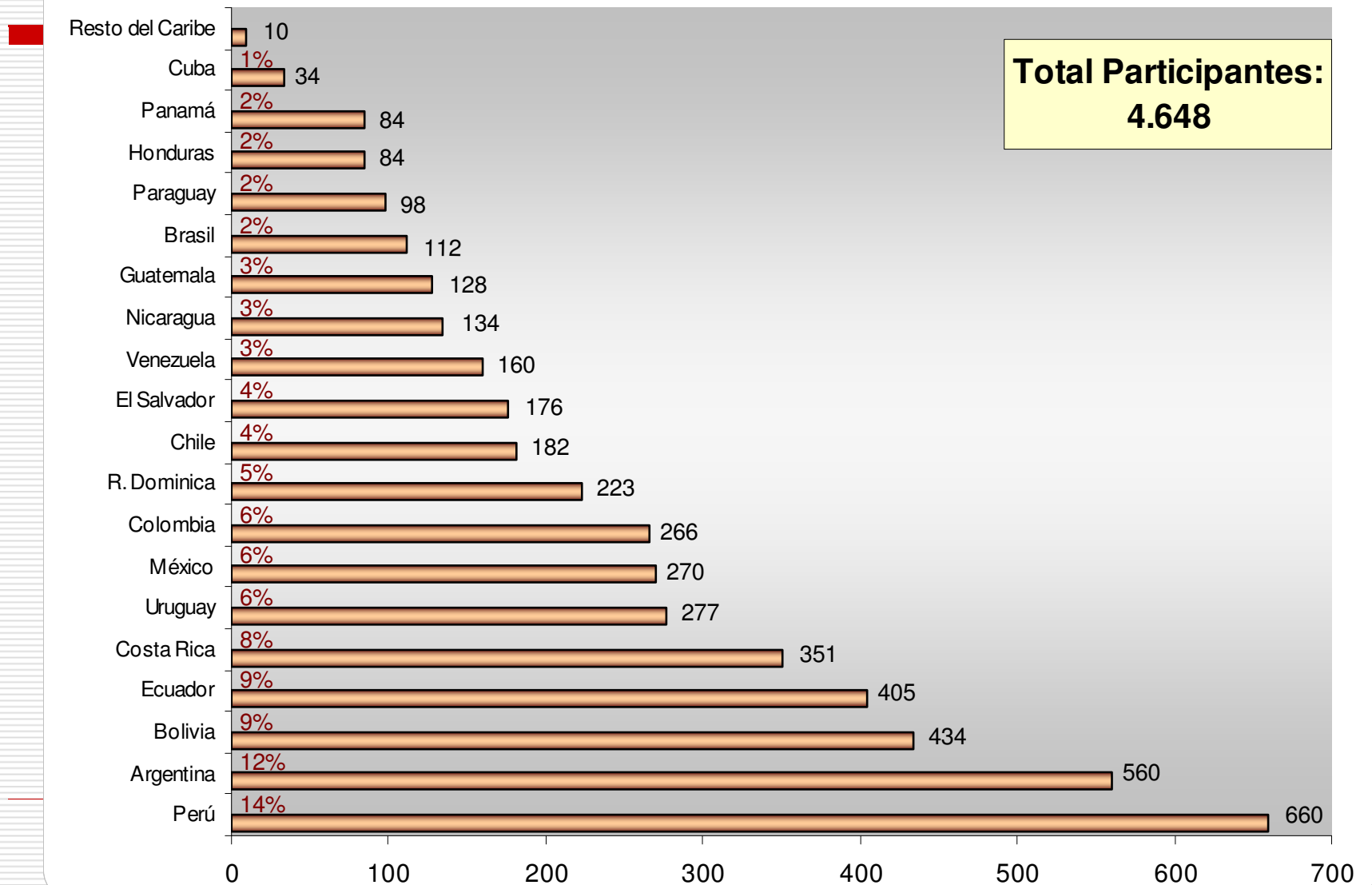
**CREAR UN CLIMA ADECUADO PARA LA INVERSION,
TANTO NACIONAL COMO INTERNACIONAL, PÚBLICA Y
PRIVADA**

"Poner a disposición de los países latinoamericanos, los conocimientos y saber hacer acumulados en las administraciones públicas, centros docentes y empresas españolas, mediante la utilización de las nuevas tecnologías de la información y las telecomunicaciones con el fin de contribuir al desarrollo" [Estatutos de la Fundación CEDDET]

DESTINATARIOS DE LOS CURSOS

- Cuadros superiores y medios, en puestos de responsabilidad, en:
 - Administraciones Públicas nacionales, regionales y municipales.
 - Empresas y organismos públicos (energía, transportes, comunicaciones, correos, aguas, moneda etc.)
- Excepcionalmente, cámaras de comercio, universidades, sector privado, etc.

Nacionalidad Participantes en cursos *online* 2002-06



Redes en funcionamiento

- Red de expertos Fiscales
- Red de expertos en Administración Pública
- Red de expertos en Calidad en la Administración Pública
- Red de expertos en Energías Renovables
- Red de expertos en Comercio Exterior
- Red de expertos en Turismo
- Red de expertos en Catastro
- Red de expertos en Parlamento

REDES CREADAS EN 2007

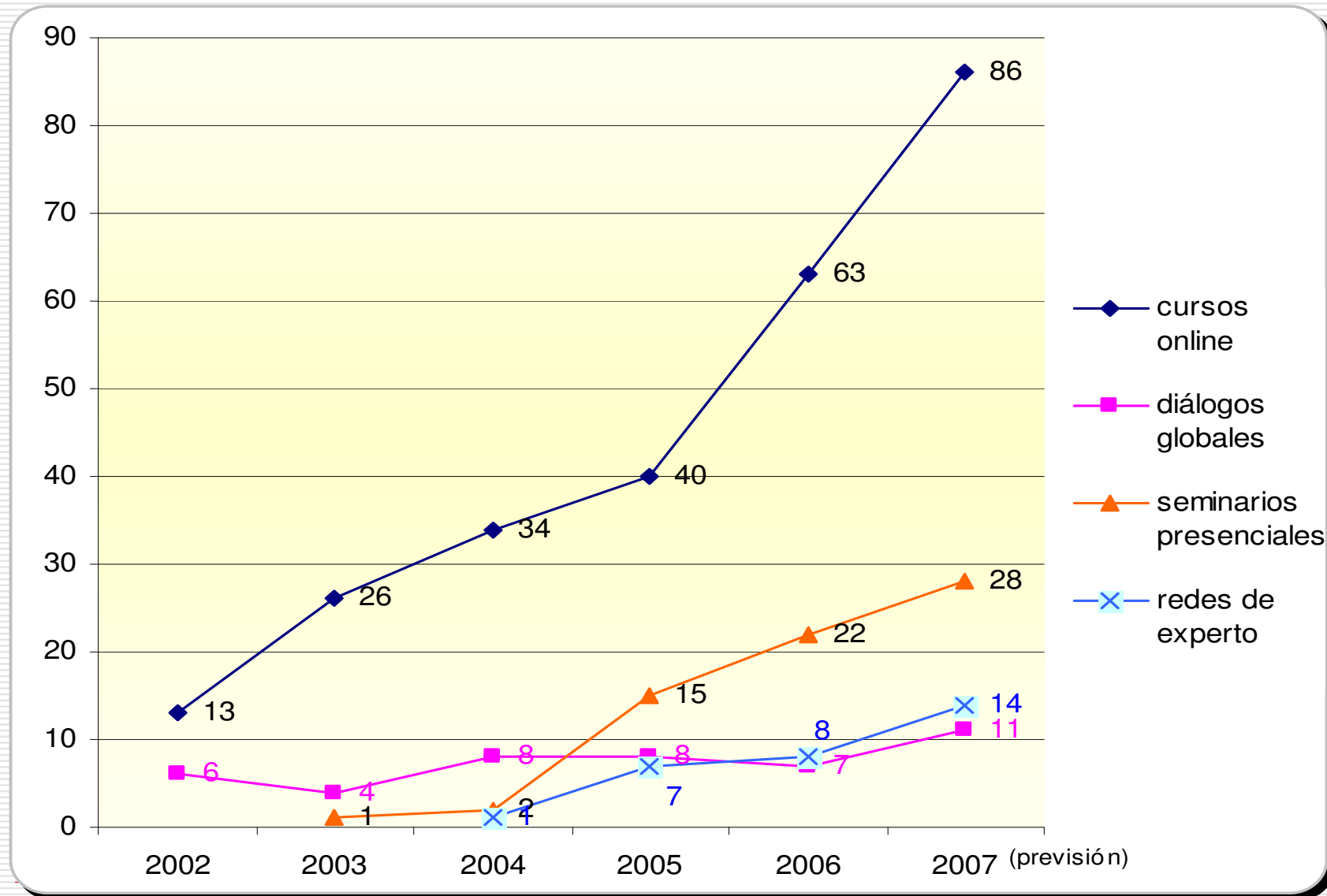
- Seguridad Social
- Gestión de infraestructuras
- Gestión de puertos
- Tribunales de Cuentas
- Patentes y Marcas
- Gestión de puertos
- Regulación Energética

CUMPLIMIENTO OBJETIVOS 2006

ACTIVIDADES	Objetivos	Cumplidos	%
Cursos <i>online</i> reeditados^[1]	48	46	96%
Cursos <i>online</i> nuevos	12	17	142%
TOTAL CURSOS <i>ONLINE</i>	60	63	105%
Seminarios complementarios	22	22	100%
Diálogos Globales (videoconferencias)	11	7	64%
Consolidación redes de expertos	7	7	100%
Redes de expertos nuevas	5	1	20%

^[1] Incluye las Maestrías *online*. A efectos de cómputo, se incluye cada semestre de maestría como un curso.

Evolución de las actividades de formación

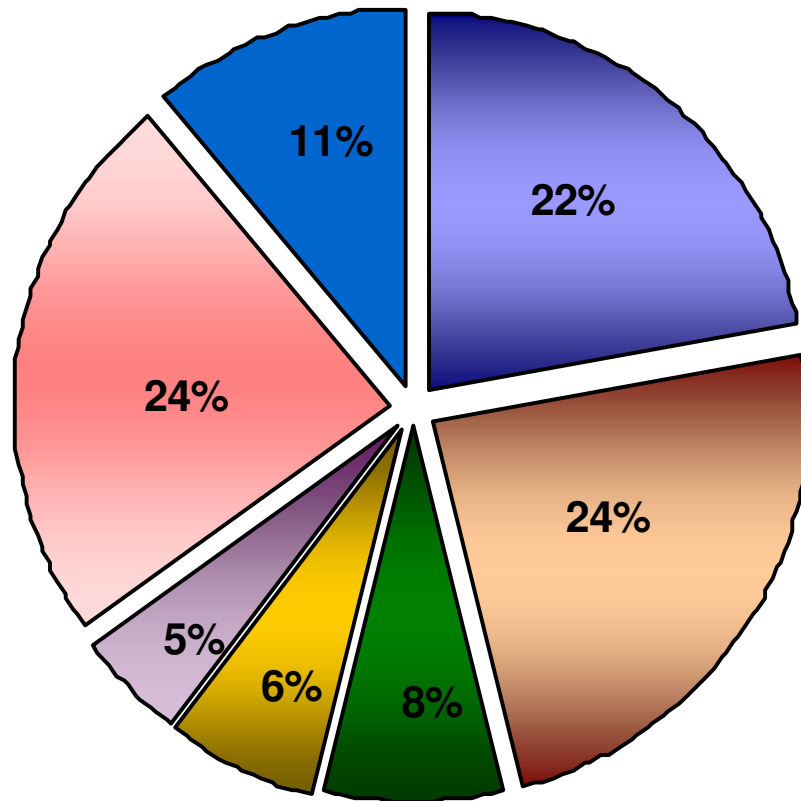


Cursos *online* por áreas temáticas

	Nº Cursos	Horas Lectivas
1. Gestión Económica y Fiscal	14	1.635
2. Promoción Actividad Económica	15	1.695
3. Regulación Mercados y Sectores	5	705
4. Gestión de Infraestructuras	4	495
5. Cohesión y Seguridad Social	3	735
6. Gestión Administraciones Públicas	15	1.845
7. Gestión del Conocimiento	7	915

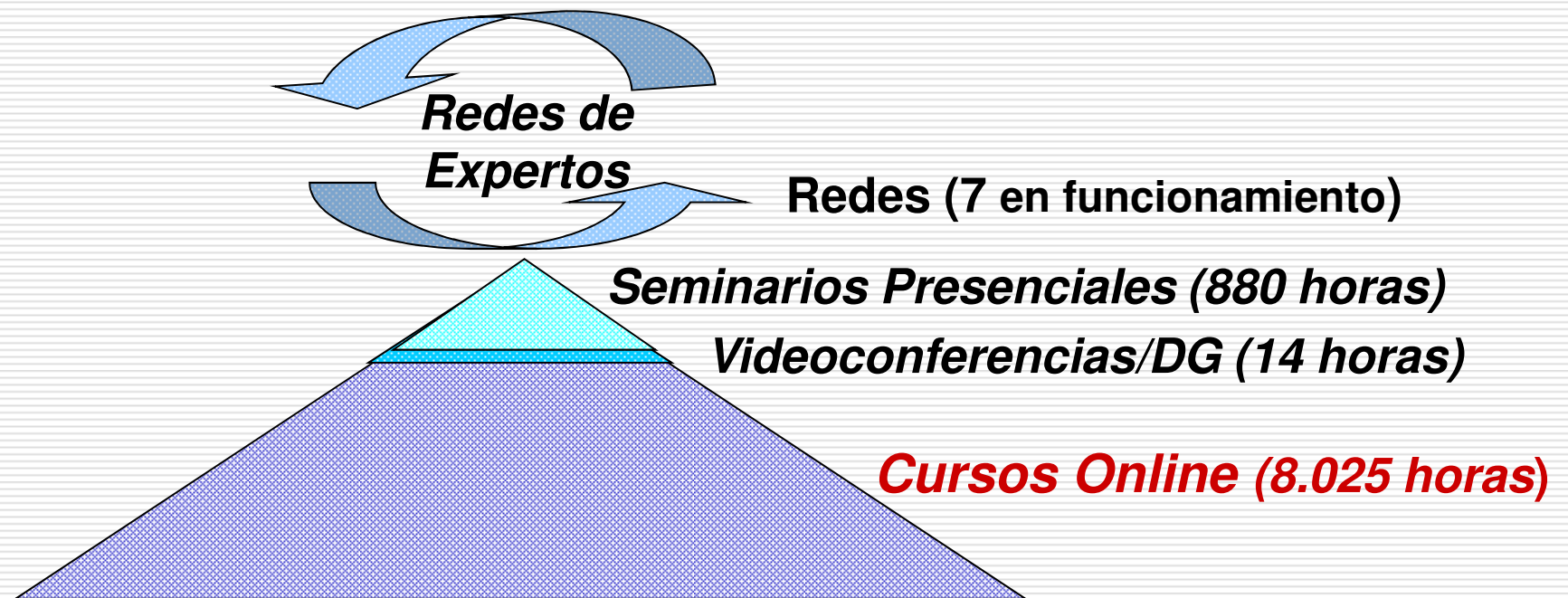
Áreas temáticas y su peso relativo

Peso relativo por áreas temáticas 2006



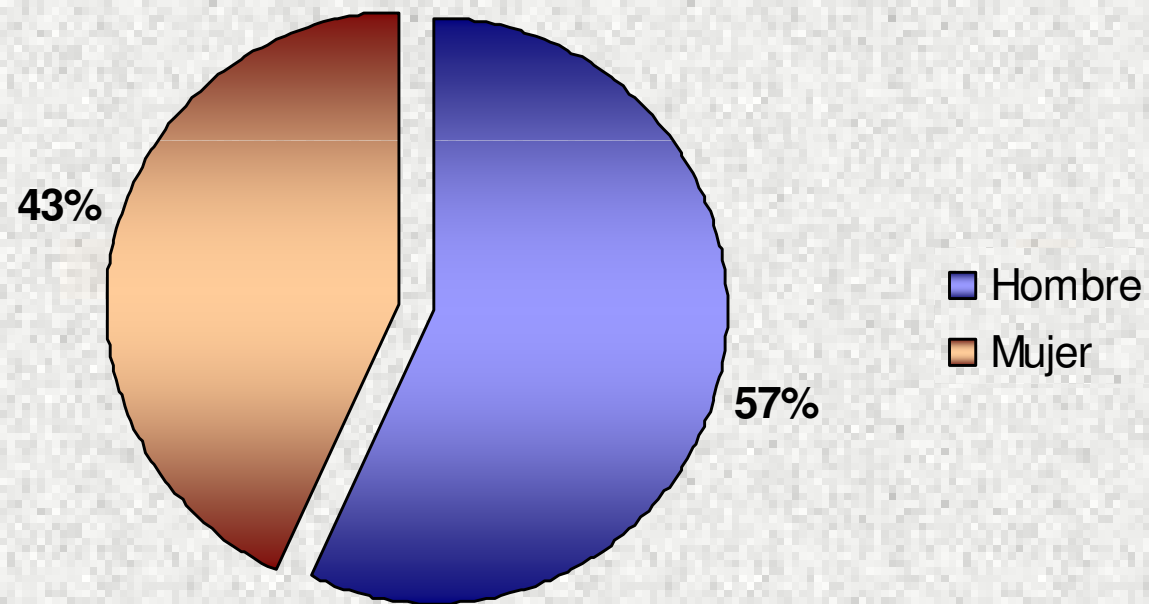
- Gestión Económica y Fiscal de las Administraciones Públicas
- Políticas de Promoción de la Actividad Económica
- Regulación de Mercados y Sectores
- Gestión de Infraestructuras y Servicios
- Cohesión Social y Gestión de la Seguridad Social
- Gestión General de las Administraciones Públicas
- Gestión del Conocimiento y Formación de Capital Humano

CICLO DE ACTIVIDADES Y PESO RELATIVO EN 2006



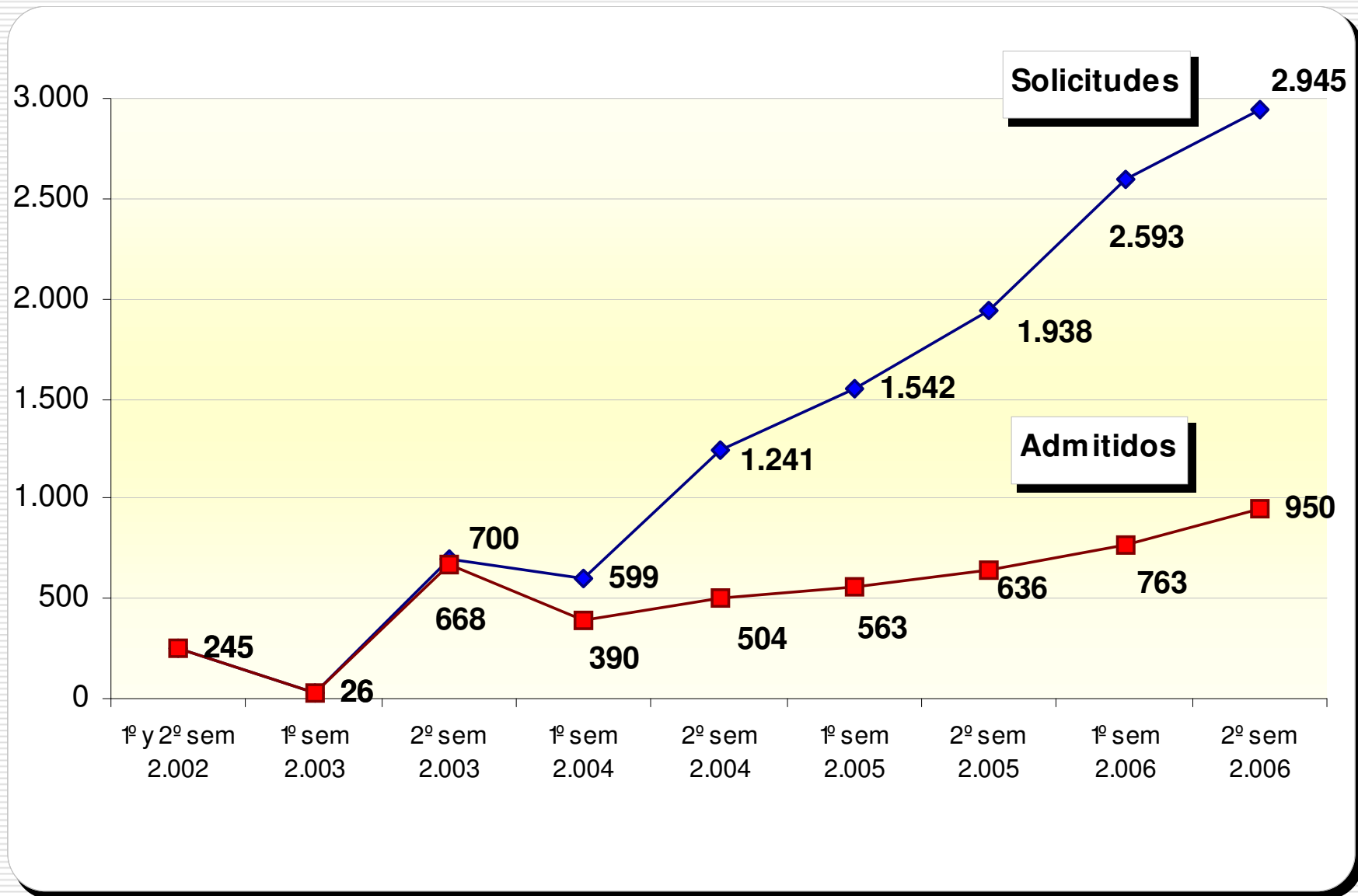
Distribución por sexos 2006

Participantes cursos online año 2006 - Distribución por sexo



ALGUNOS DATOS PARA LA EVALUACIÓN DE RESULTADOS

Evolución de solicitudes y admitidos

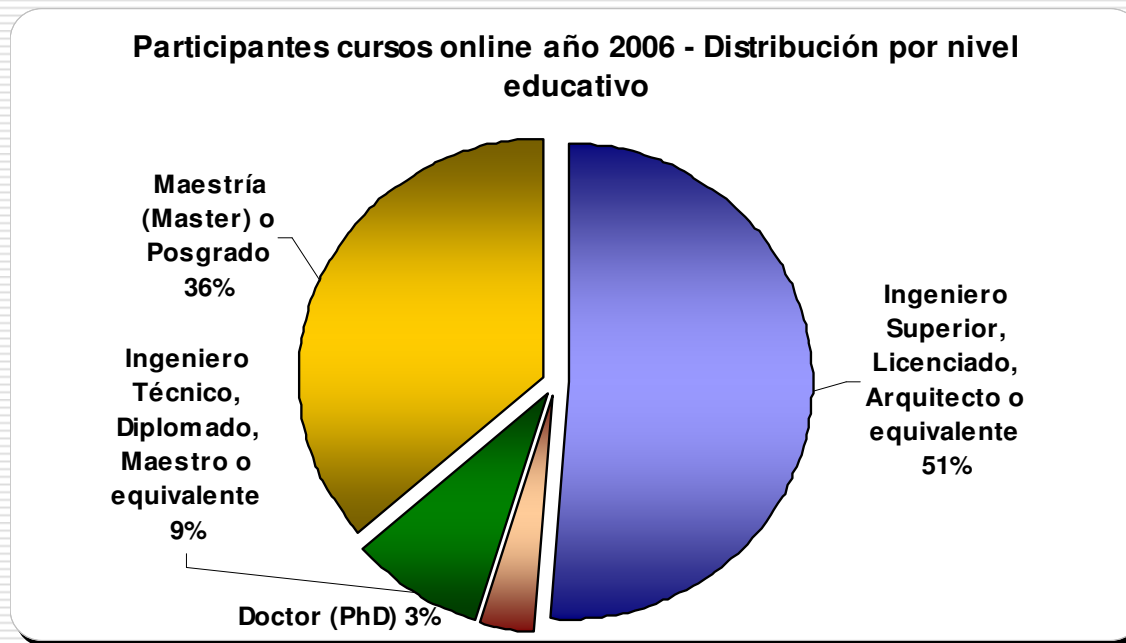


INDICES DE CALIDAD DE LOS PARTICIPANTES EN 2006

- Edad media de los participantes:

39 años

- Formación:



INDICES DE CALIDAD DE LOS CURSOS 2006

- Valoración global de los cursos (media):

4,6 SOBRE 5

- Utilidad de los conocimientos adquiridos para su futuro profesional:

4,88 SOBRE 5

INDICES DE CALIDAD DE LOS CURSOS 2006

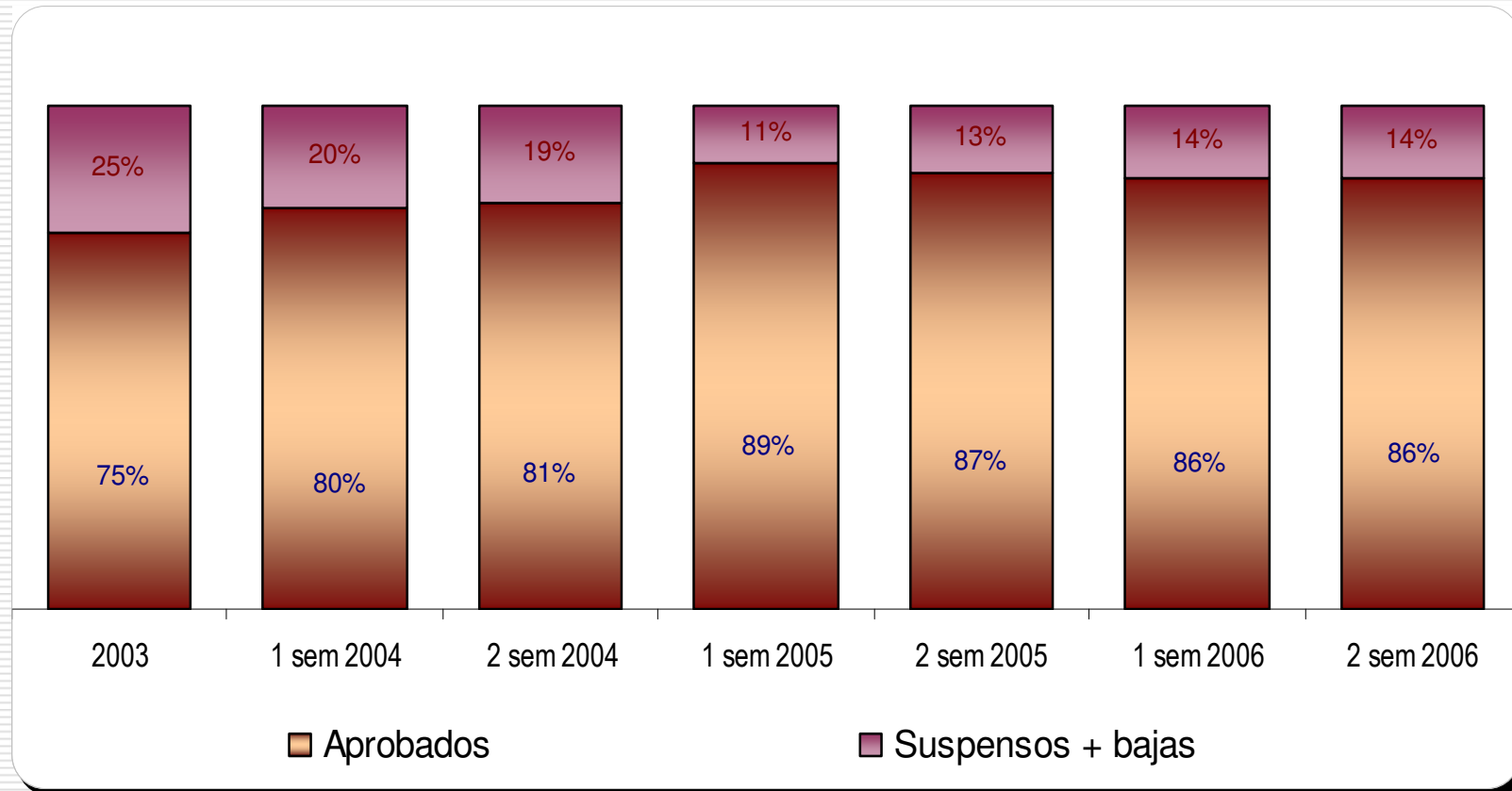
- Participantes que recomendarían el curso a un colega:

97,8%

Porcentaje de abandonos y suspensos:

14%

EVOLUCIÓN DE LOS RESULTADOS CURSOS *ONLINE* 2003-2006



REDES DE EXPERTOS CONSOLIDADAS

	Participantes	Actividades
■ Expertos Fiscales (IEF)	60	7
■ Administración Pública (INAP)	399	29
■ Gestión de la Calidad (Ag. Española Calidad)	109	15
■ Energías Renovables (CIEMAT)	96	15
■ Promoción Comercio Exterior (ICEX)	207	10
■ Catastro (D.G. del Catastro)	70	12
■ Parlamentos (Congreso Diputados y BID)	297	10
■ Turismo (CEDDET)	90	--
TOTAL PARTICIPANTES	1.328	

PRIMER SEMESTRE 2007

AVANCE CUMPLIMIENTO OBJETIVOS 2007

ACTIVIDADES	Objetivos	Cumplidos	%
Cursos <i>online</i> reeditados^[1]	64	33	52%
Cursos <i>online</i> nuevos	20	10	50%
TOTAL CURSOS <i>ONLINE</i>	84	43	51%
Seminarios complementarios	28	14	50%
Diálogos Globales (videoconferencias)	11	0	0%
Redes de expertos en funcionamiento	14	12	86%

^[1] Incluye las Maestrías *online*. A efectos de cómputo, se incluye cada semestre de maestría como un curso.